

Dokumentnummer: pe54.30-p-2000-99gj
Dokumenttitel: Elektrischer Schaltplan Kombi-Instrument (KI)/Anzeige-Instrument/Warneinrichtungen

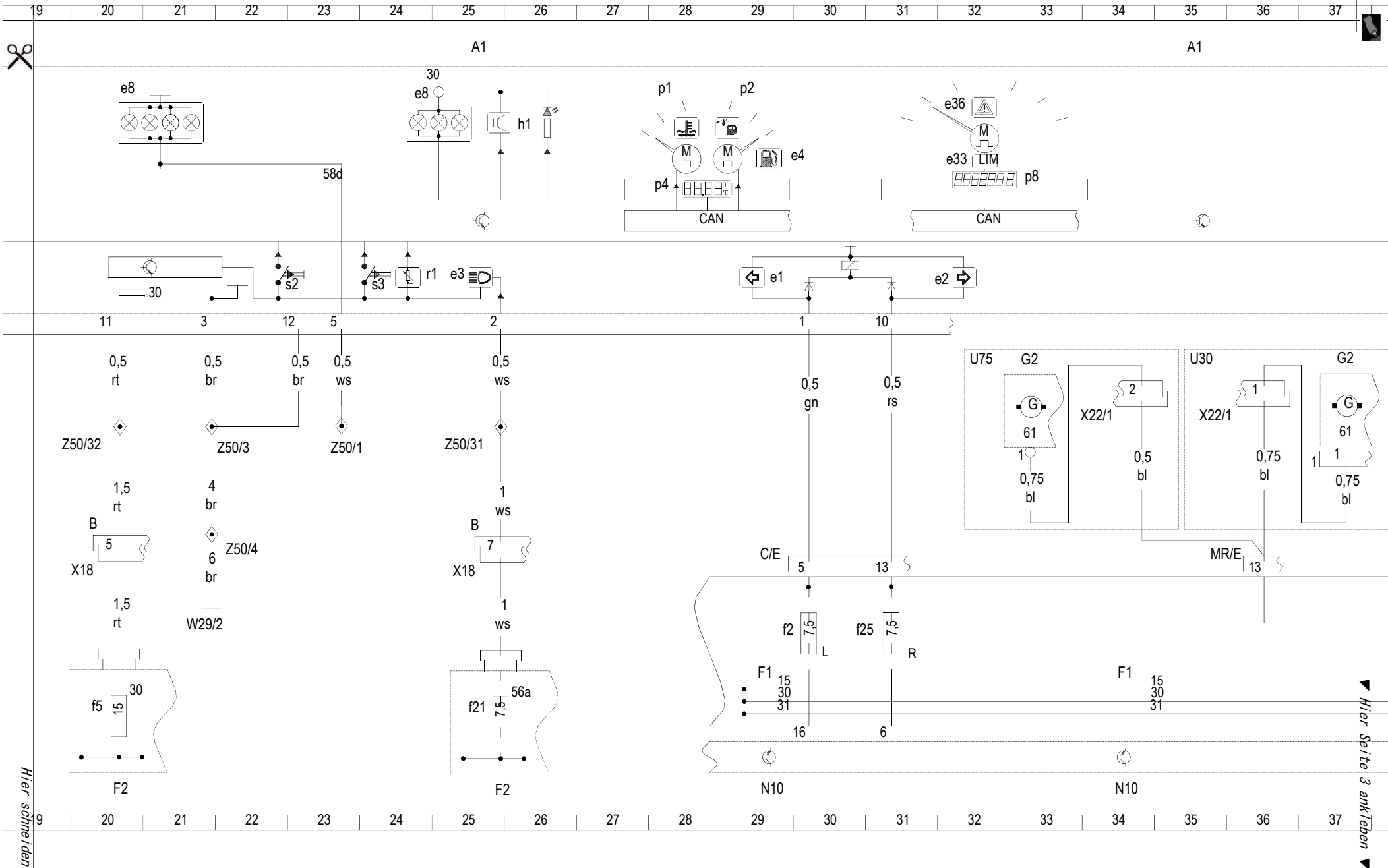
Kurzbezeichnung:	Bezeichnung:	Position:
A1	Kombiinstrument	14 A
A1	Kombiinstrument	25 A
A1	Kombiinstrument	35 A
A1	Kombiinstrument	45 A
A1	Kombiinstrument	55 A
A1	Kombiinstrument	65 A
A1e1	Kontrollleuchte, Blinker links	29 D
A1e11	Warnleuchte Kühlmittelstand	51 B
A1e12	Warnleuchte Ölstand	52 B
A1e13	Warnleuchte Scheibenwaschwasserstand	58 B
A1e15	Kontroll- und Warnleuchte Airbag	18 D
A1e16	Vorglühkontrollleuchte	47 B
A1e17	Kontrollleuchte ABS	49 B
A1e2	Kontrollleuchte, Blinker rechts	31 D
A1e26	Kontrollleuchte CHECK ENGINE	54 B
A1e3	Kontrollleuchte Fernlicht	25 D
A1e33	Funktionsleuchte LIM (Variable Geschwindigkeitsbegrenzung)	32 C
A1e34	Diesekontrollleuchte EDC (Electronic-Diesel-Control)	46 B
A1e35	Kontrollleuchte ETS	48 B
A1e36	Warnleuchte ETS	32 B
A1e4	Warnleuchte Kraftstoffreserve	29 C
A1e40	Warnleuchte Lenkungsverriegelung	54 B
A1e47	Kontrollleuchte BAS/ESP	48 B
A1e5	Ladekontroll-/Warnleuchte Generator	39 D
A1e53	Kontrollleuchte LOW RANGE	53 B
A1e56	Kontrollleuchte AIRBAG OFF	16 D
A1e57	Kontrollleuchte Nebelscheinwerfer	57 B
A1e6	Warnleuchte Bremsbelagverschleißanzeige	50 B
A1e7	Warnleuchte Bremsflüssigkeit, Feststellbremse und remskraftverteilung	56 B
A1e8	Instrumentenbeleuchtung	20 B
A1e8	Instrumentenbeleuchtung	24 B
A1e9	Warnleuchte Sicherheitsgurt	55 B
A1h1	Warnsummer	26 B
A1p1	Temperaturanzeige Kühlmittel	28 B
A1p2	Kraftstoffanzeige-Instrument	29 B
A1p4	Außentemperaturanzeige	28 C
A1p5	Drehzahlmesser	40 B
A1p6	Elektronische Uhr	41 C
A1p8	Elektronischer Tachometer	33 C

Dokumentnummer: pe54.30-p-2000-99g
Dokumenttitel: Elektrischer Schaltplan Kombi-Instrument (KI)/Anzeige-Instrument/Warneinrichtungen

Kurzbezeichnung:	Bezeichnung:	Position:
A1r1	Regelwiderstand Instrumentenbeleuchtung	24 D
A1s2	Schalter Uhreinstellung	22 D
A1s3	Taster Rücksetzen Tageswegstrecke	24 D
B14	Temperaturfühler Außentemperaturanzeige	50 E
F1	Sicherungs- und Relaismodul	6 K
F1	Sicherungs- und Relaismodul	29 K
F1	Sicherungs- und Relaismodul	34 K
F1	Sicherungs- und Relaismodul	41 K
F1	Sicherungs- und Relaismodul	47 K
F1f16	Sicherung 16	39 J
F1f2	Sicherung 2	29 J
F1f25	Sicherung 25	30 J
F1k12	Relais Klemme 15	10 J
F2	Sicherungs- und Relaismodul im Fußraum vorn rechts	14 L
F2	Sicherungs- und Relaismodul im Fußraum vorn rechts	20 L
F2	Sicherungs- und Relaismodul im Fußraum vorn rechts	25 L
F2f1	Sicherung 1	14 K
F2f21	Sicherung 21	25 K
F2f5	Sicherung 5	20 K
G1	Batterie	8 D
G2	Generator	33 E
G2	Generator	37 E
M3/3	Kraftstoffpumpe mit Tankgeber	64 L
M3/3b1	Tankgeber	64 L
N10	All-Activity-Modul (AAM)	6 L
N10	All-Activity-Modul (AAM)	29 L
N10	All-Activity-Modul (AAM)	34 L
N10	All-Activity-Modul (AAM)	45 L
N10	All-Activity-Modul (AAM)	57 L
N2/7	Steuergerät Rückhaltesysteme	17 L
S2	Startschalter	3 L
S4	Kombi-Schalter	45 K
S41	Elektronischer Schalter Kühlmittelstandskontrolle	55 K
S42	Schalter Wasserstandskontrolle Scheibenwaschanlage	62 K
S4s3	Lichtschalter	45 J
S97/1	Schalter Lenkungsverriegelung	60 L
U30	Gültig für Dieselmotoren	35 E
U75	Gültig für Benzinmotoren	32 E
W16/4	Masse Aggregaterraum rechts, Leistungsmasse	8 A

Dokumentnummer: pe54.30-p-2000-99g
Dokumenttitel: Elektrischer Schaltplan Kombi-Instrument (KI)/Anzeige-Instrument/Warneinrichtungen

Kurzbezeichnung:	Bezeichnung:	Position:
W29/2	Masse A-Säule rechts	21 J
W29/2	Masse A-Säule rechts	60 F
X11/4	Prüfkupplung Diagnose	68 L
X12/12	Leistungsverbinder Klemme 30 am Relaismodul 1	8 H
X12/13	Leistungsverbinder Klemme 15 am Relaismodul 1	9 H
X12/14	Leistungsverbinder Klemme 31 am Relaismodul 1	10 H
X18	Steckverbindung Innenraum und Schlusslampeleitungssatz, Cockpit	14 H
X18	Steckverbindung Innenraum und Schlusslampeleitungssatz, Cockpit	16 H
X18	Steckverbindung Innenraum und Schlusslampeleitungssatz, Cockpit	19 H
X18	Steckverbindung Innenraum und Schlusslampeleitungssatz, Cockpit	25 H
X18	Steckverbindung Innenraum und Schlusslampeleitungssatz, Cockpit	64 G
X18/3	Steckverbindung Innenraum/Tank	64 J
X22/1	Steckverbindung Motorraum/Motor	33 F
X22/1	Steckverbindung Motorraum/Motor	35 F
X26	Steckverbindung Cockpit/Motorraum	54 G
X26	Steckverbindung Cockpit/Motorraum	62 G
X4/37	Leistungsverbinder Klemme 30	8 E
Z50/1	Endhülse Cockpit, Klemme 58d	23 G
Z50/11	Endhülse Cockpit CAN-L	67 K
Z50/12	Endhülse Cockpit CAN-H	65 K
Z50/17	Endhülse Cockpit, Diagnose Kombi/LWR	68 H
Z50/3	Endhülse Cockpit, Klemme 31, I links	21 G
Z50/3	Endhülse Cockpit, Klemme 31, I links	60 J
Z50/31	Endhülse Cockpit Klemme 56A	25 G
Z50/32	Endhülse Cockpit Klemme 30 gesichert	19 G
Z50/33	Endhülse Cockpit Klemme 58 ungesichert	43 G
Z50/4	Endhülse Cockpit, Klemme 31, II rechts	22 H
Z50/4	Endhülse Cockpit, Klemme 31, II rechts	60 G
Z50/5	Endhülse Cockpit, Klemme 30	3 H
Z50/6	Endhülse Cockpit, Klemme 15C	1 H
Z50/6	Endhülse Cockpit, Klemme 15C	57 G
Z50/8	Endhülse Cockpit, Klemme 15R	6 F
Z50/9	Endhülse Cockpit, Klemme 15 II	2 G



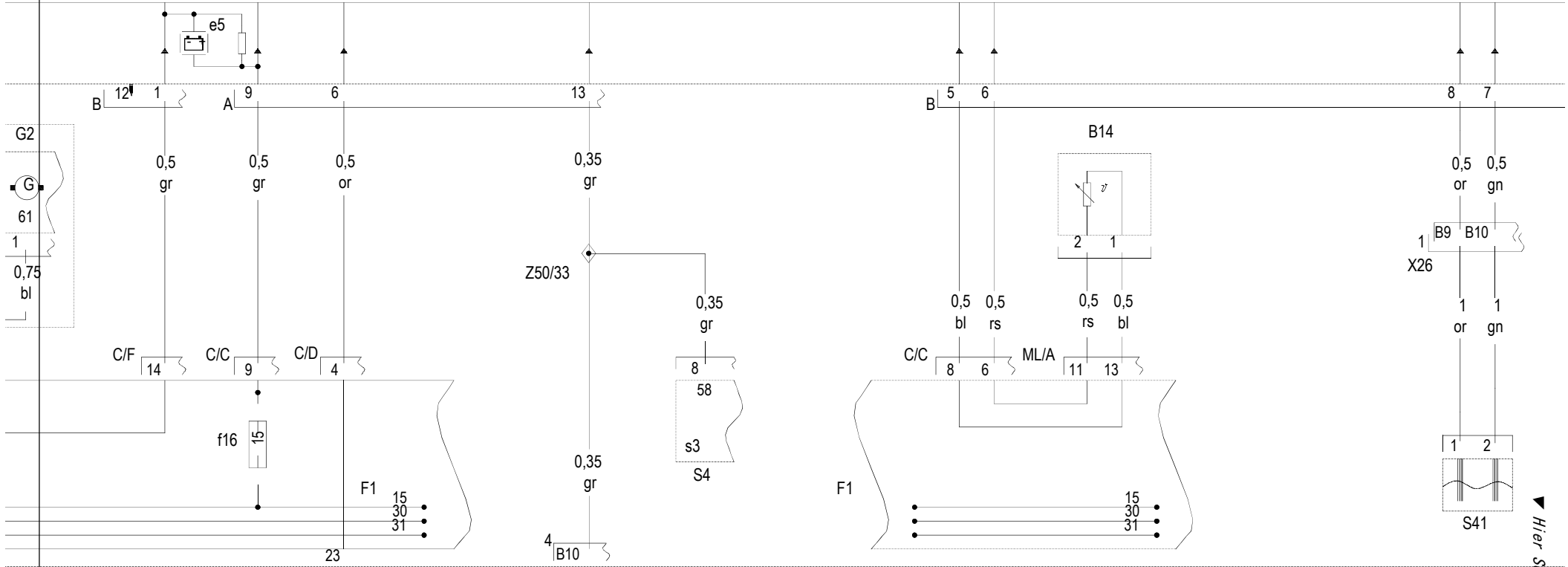
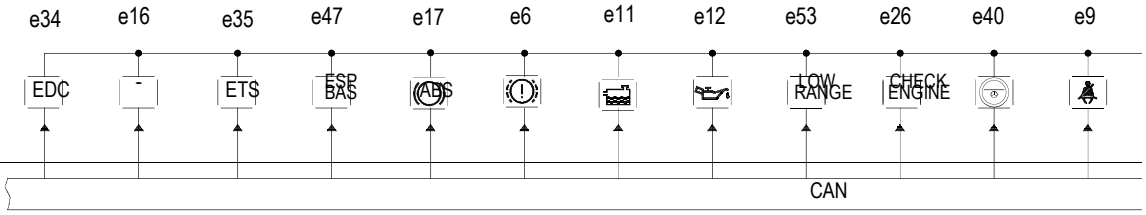
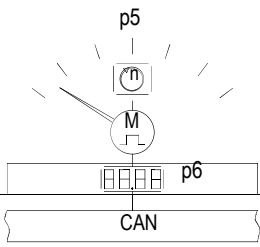
Hier schneiden

Hier Seite 3 anknüpfen



A1

A1



Hier schneiden

N10

Hier Seite 4 anklieben

