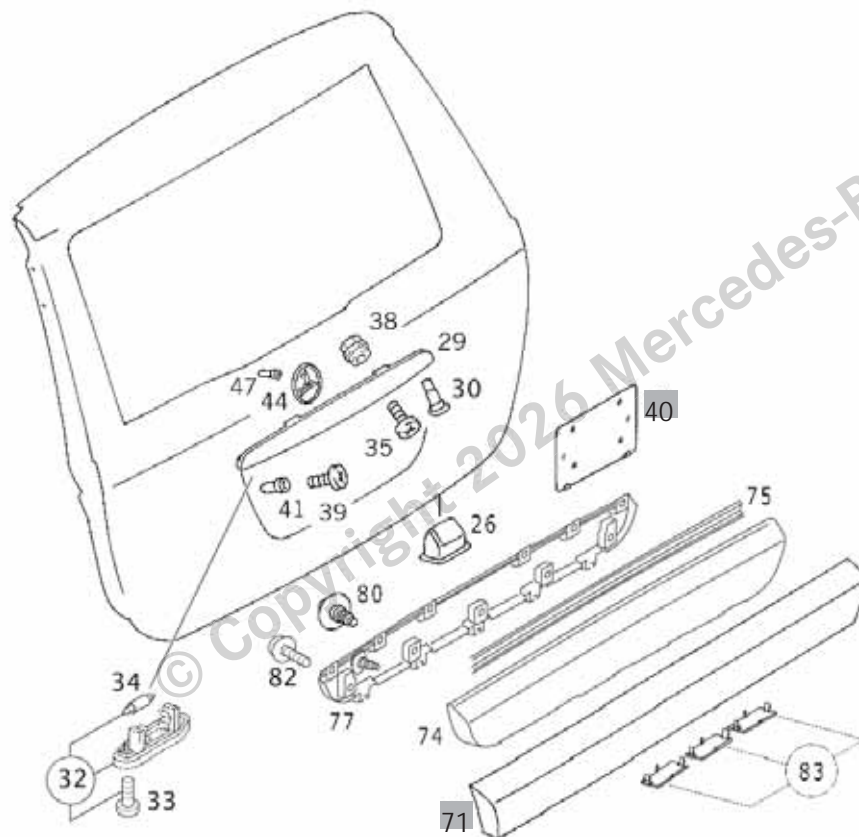


# Teilleiste WDC1631131A486724
























## Fahrzeugdaten
















FIN	WDC1631131A486724
VIN	-
Fahrzeugtyp	ML 270 CDI
Katalog	06H
Farbe	Lackierung 1 - 197 - Obsidianschwarz - Metalliclack
Innenausstattung	261 - Leder - schwarz / anthrazit
	200 - Leder
Sortimentsklasse	P
Gruppe	74 RUECKWANDTUER
Untergruppe	045 ANBAUTEILE RUECKWANDTUER, RUECKWANDTUERFENSTER












































- 49 ML 270
- 59 ML 320
- 60 ML 350
- 50 ML 400
- 62 ML 430
- 66 ML 500
- 65 ML 55
- 51 CDI
- 68 

# Teilleiste

Pos	Teilenummer	Benennung/Zusatzinformation	Menge
5	A 163 740 01 57	GLASSCHEIBE WAERMEDAEMMENDES GLAS GRUEN  -840  Ersetzt durch: A 163 740 05 57	1 
5	A 163 740 05 57	HECKSCHEIBE WAERMEDAEMMENDES GLAS GRUEN Logistische Ersetzung für A 163 740 01 57  Ersetzt: A 163 740 01 57	1 
5	A 163 740 05 57	HECKSCHEIBE WAERMEDAEMMENDES GLAS GRUEN  -840	1 
6	A 221 670 21 01	REP.SATZ WINDSCH.SCHEIBE EINGLASUNG; "1-KOMPONENTEN-KLEBER"  Ersetzt durch: A 221 670 81 01 A 000 989 49 05 11	1 
6	A 221 670 81 01	REP.SATZ WINDSCH.SCHEIBE EINGLASUNG; "1-KOMPONENTEN-KLEBER"  Ersetzt durch: A 000 989 49 05 11	1 
6	A 000 989 49 05	EINKOMPONENTENKLEBER EINGLASUNG; "1-KOMPONENTEN-KLEBER" Logistische Ersetzung für A 221 670 81 01  Ersetzt: A 221 670 21 01 A 221 670 81 01	1 
8	A 163 742 00 97	ZWISCHENLAGE EINGLASUNG HECKSCHEIBE 6X6X10MM	NB 
11	A 163 740 01 70	VERKLEIDUNG OBEN 	1 
14	A 163 740 04 70	VERKLEIDUNG  Ersetzt durch: A 163 740 16 70 	- 
14	A 163 740 16 70	VERKLEIDUNG UNTEN  Ersetzt: A 163 740 04 70  	1 

Pos	Teilenummer	Benennung/Zusatzinformation	Menge
14	A 163 740 11 70	VERKLEIDUNG  -669  Ersetzt durch: A 163 740 14 70 	- ●
14	A 163 740 14 70	VERKLEIDUNG UNTEN  -669  Ersetzt: A 163 740 11 70  	1 ●
15	A 007 988 34 78	*KLAMMER  Ersetzt durch: A 007 988 99 78	- ●
15	A 007 988 99 78	*KLAMMER VERKLEIDUNG AN RUECKWANDTUER  Ersetzt: A 007 988 34 78	14 ●
17	A 001 990 16 92	SPREIZNIET VERKLEIDUNG AN RUECKWANDTUER	2 ●
18	A 003 994 17 45	CLIPSMUTTER VERKLEIDUNG AN RUECKWANDTUER	2 ●
20	A 163 990 00 92	SPREIZNIET VERKLEIDUNG UNTEN AN VERKLEIDUNG OBEN 	2 ●
20	A 163 990 07 92	NIET  Ersetzt durch: A 000 991 06 95	- ●
20	A 000 991 06 95	STECKBEFESTIGER VERKLEIDUNG UNTEN AN VERKLEIDUNG OBEN 	2 ●
20	A 000 991 06 95	STECKBEFESTIGER VERKLEIDUNG UNTEN AN VERKLEIDUNG OBEN  Ersetzt: A 163 990 07 92 	2 ●
21	A 163 984 04 29	SCHRAUBE VERKLEIDUNG AN RUECKWANDTUER; M6X12  Ersetzt durch: N 000000 001475	3 ●

Pos	Teilenummer	Benennung/Zusatzinformation	Menge
21	N 000000 001475	SECHSRUNDSCHRAUBE VERKLEIDUNG AN RUECKWANDTUER; M6X12 Logistische Ersetzung für A 163 984 04 29  Ersetzt: A 163 984 04 29	3 
22	A 009 988 53 78	KLAMMER VERKLEIDUNG AN RUECKWANDTUER  -669 	2 
23	A 163 747 00 87	ABDECKUNG ZUSATZBREMSLEUCHTE 	1 
26	A 163 743 00 72	GRIFF RUECKWANDTUER 	1 
29	A 163 740 00 93	GRIFF  -(494/498)  Ersetzt durch: A 163 740 13 93 	- 
29	A 163 740 13 93	GRIFF Logistische Ersetzung für A 163 740 00 93  Ersetzt: A 163 740 00 93	- 
29	A 163 740 13 93	GRIFF AUSSEN  -(494/498/263)  [002] IN WAGENFARBE LACKIERT, BEI BESTELLUNG FARBE ANGEBEN  	1 
29	A 163 740 08 93	GRIFF VERCHROMT  -(494/498/263) 	1 
30	A 124 990 06 10	*SCHRAUBE GRIFFLEISTE AN RUECKWANDTUER	2 
32	A 163 820 00 66	*LICHTSCHEIBE KENNZEICHENLEUCHTE 	2 
33	N 914151 003001	**SCHRAUBE KENNZEICHENLEUCHTE  Ersetzt durch: N 000000 004497	4 

Pos	Teilenummer	Benennung/Zusatzinformation	Menge
33	N 000000 004497	**SCHRAUBE KENNZEICHENLEUCHTE Logistische Ersetzung für N 914151 003001  Ersetzt: N 914151 003001	4 
34	N 072601 012130	**GLUEHLAMPE KENNZEICHENLEUCHTE 12V - 5W; 12V-5W  Ersetzt durch: N 000000 008146	2 
34	N 000000 008146	**GLUEHLAMPE KENNZEICHENLEUCHTE 12V - 5W; 12V-5W Logistische Ersetzung für N 072601 012130  Ersetzt: N 072601 012130	2 
35	A 000 990 60 06	LINSENSCHRAUBE M. SCHLITZ GRIFFLEISTE AN RUECKWANDTUER M 5X16; M5X16	2 
38	A 140 990 06 58	EINNIETMUTTER GRIFFLEISTE AN RUECKWANDTUER	2 
39	A 000 990 60 06	LINSENSCHRAUBE M. SCHLITZ KENNZEICHENSCHILD AN RUECKWANDTUER; M5X16	4 
41	A 201 990 04 58	EINNIETMUTTER KENNZEICHENSCHILD AN RUECKWANDTUER	4 
44	A 210 758 01 58	MERCEDESSTERN AN RUECKWANDTUER  Ersetzt durch: A 202 758 00 58	1 
44	A 202 758 00 58	MERCEDES STERN AN RUECKWANDTUER Logistische Ersetzung für A 210 758 01 58  Ersetzt: A 210 758 01 58	1 
47	A 163 997 06 81	TUELLE MERCEDESSTERN AN RUECKWANDTUER  Ersetzt durch: A 201 997 22 81	3 
47	A 201 997 22 81	BEFESTIGUNGSTUELLE MERCEDESSTERN AN RUECKWANDTUER Logistische Ersetzung für A 163 997 06 81  Ersetzt: A 163 997 06 81	3 
49	A 163 817 08 15	TYPKENNZEICHEN AN HECKDECKEL,ZUM KLEBEN ML 270	1 

Pos	Teilenummer	Benennung/Zusatzinformation	Menge
51	A 202 817 27 15	TYPKENNZEICHEN AN HECKDECKEL,ZUM KLEBEN CDI 🔧 [409] BEI MONTAGE ANPASSEN 🔄 Ersetzt durch: A 203 817 28 15	1 ●
51	A 203 817 28 15	TEILESATZ TYPKENNZEICHEN AN HECKDECKEL,ZUM KLEBEN CDI Logistische Ersetzung für A 202 817 27 15 🔄 Ersetzt: A 202 817 27 15	1 ●
74	A 163 740 07 70	VERKLEIDUNG VERKLEIDUNG AN RUECKWANDTUER UNTEN 🔧 -(U49/849) ✍	1 ●
75	A 163 748 17 20	ABDECKUNG VERKLEIDUNG AN RUECKWANDTUER UNTEN 🔧 -U49 🔄 Ersetzt durch: A 163 748 17 20 64	1 ●
75	A 163 748 17 20	ABDECKUNG VERKLEIDUNG AN RUECKWANDTUER UNTEN Logistische Ersetzung für A 163 748 17 20 🔄 Ersetzt: A 163 748 17 20	1 ●
77	A 163 740 02 10	INNENTEIL VERKLEIDUNG AN RUECKWANDTUER UNTEN 🔧 -(U49/849)	1 ●
80	A 011 990 09 01	SCHRAUBE INNENTEIL 🔧 -U49	11 ●
82	A 004 990 10 12	SCHRAUBE INNENTEIL 🔧 -U49	5 ●
83	A 163 748 06 20	TEILESATZ ABDECKUNG 🔧 -U49 ✍	1 ●