

Personenwagen

Typ 164



Fahrzeugbezogenes SERVICEBLATT





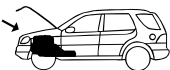
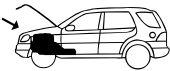
Kunde: -		Auftragsnummer: -	
Kilometerstand: 120000		Werkstattcode: 3D0G	
Restlaufstrecke: -1833		bzw.	Restlaufzeit: -24
Ölsorte/Viskosität: -			
-			
Dialogannahme und Prüfung der Bremsklötze VA/HA auf Belagstärke durchgeführt:		Ja <input type="checkbox"/> (Prüfpunkte sofort im Serviceblatt dokumentieren)	Nein <input type="checkbox"/>
Bremsklötze VA/HA tauschen	VA	Ja <input type="checkbox"/> Nein <input type="checkbox"/>	HA Ja <input type="checkbox"/> Nein <input type="checkbox"/>
Hinweise/Erklärungen: -			

Richtigkeit des festgelegten Serviceumfanges durch Service-Meister bestätigen:	Fertigstellungstermin	Durchführung der Arbeiten durch Unterschrift des Monteurs bestätigen:
-	09.11.2015	_____


Änderungshinweise

1.10.10	Verweis "Bremsentest auf Prüfstand durchführen" geändert	Prüfablauf wurde ergänzt/überarbeitet	
1.10.10	Kopfdaten um Restlaufstrecke/-zeit, vereinfachte Ölauswahl ergänzt		

erledigt <input checked="" type="checkbox"/>	nicht i. O. ↓
Service 1	
<input type="checkbox"/> Bremsanlage: Bremsentest auf Prüfstand durchführen. Bremswerte in Kilonewton eintragen: <div style="display: flex; justify-content: space-around; margin-top: 10px;"> <div style="text-align: center;">vorn links rechts</div> <div style="text-align: center;">hinten</div> <div style="text-align: center;">Feststellbremse</div> </div>	<input type="checkbox"/> AP42.00-P-4290BA ⌚ Bremsentest pro Achse darf nicht länger als ≈ 10 s dauern, da sonst der Antriebsstrang oder die Bremsanlage beschädigt werden können. <i>i</i> Hinweise im Wartungsdokument oder Wartungshandbuch beachten.

	Fahrzeuginnenraum	<div style="display: flex; justify-content: space-between;"> <div> <input type="checkbox"/> Kombiinstrument: Serviceintervallanzeige ASSYST PLUS zurücksetzen <input type="checkbox"/> Hupe auf Funktion prüfen <input type="checkbox"/> Kontrollleuchten im Kombiinstrument und Innenbeleuchtung auf Funktion prüfen <input type="checkbox"/> Scheibenwischer, Scheibenwaschanlage, Scheinwerfer-Reinigungsanlage auf Funktion prüfen </div> <div style="text-align: right;"> <div>AP00.20-P-0042GZ</div> <div><input type="checkbox"/></div> <div>AP54.30-P-5452C</div> <div><input type="checkbox"/> AP82.30-P-8252GZ</div> </div> </div>
	Komplettträder, Bremsen	<div style="display: flex; justify-content: space-between;"> <div> <input type="checkbox"/> Vorder- und Hinterachse: Bremsbelagstärke prüfen <input type="checkbox"/> Reifendruck prüfen, richtigstellen und in bar oder psi eintragen: <div style="display: flex; justify-content: space-around; width: 100%;"> Vorderachse Hinterachse </div> <div style="margin-top: 10px;">bar/psi</div> </div> <div> <input checked="" type="checkbox"/> Nur wenn keine Dialogannahme durchgeführt wurde. </div> <div style="text-align: right;"> <div>AP42.10-P-4253A</div> <div><input type="checkbox"/></div> </div> </div>
	Fahrzeugfront-, Fahrzeugheckseite	<div style="display: flex; justify-content: space-between;"> <div> <input type="checkbox"/> Wischerblätter auf Zustand prüfen </div> <div> <input checked="" type="checkbox"/> Erneuern, gegen gesonderte Berechnung. </div> <div style="text-align: right;"> <div>AP82.30-P-8253G</div> <div><input type="checkbox"/></div> </div> </div>
	Kofferraum	<div style="display: flex; justify-content: space-between;"> <div> <input type="checkbox"/> Kofferraumbeleuchtung: Funktion prüfen </div> <div><input type="checkbox"/></div> </div>
	Motorraum	<div style="display: flex; justify-content: space-between;"> <div> <input type="checkbox"/> Motorhaube: Verschluss und Sicherungshaken auf Leichtgängigkeit prüfen <input type="checkbox"/> Luft-Wasserkasten: Wasserablauf säubern <input type="checkbox"/> Bremsanlage: Bremsflüssigkeitsstand prüfen, richtigstellen <input type="checkbox"/> Scheibenwaschanlage: Waschwasserstand prüfen, richtigstellen </div> <div> <input checked="" type="checkbox"/> Bauteile auch bei kleinsten Mängeln erneuern. <input checked="" type="checkbox"/> Bei Flüssigkeitsverlust Ursache feststellen und beseitigen, gegen gesonderte Berechnung. <input checked="" type="checkbox"/> Reiniger Sommer/Winter, gegen gesonderte Berechnung. </div> <div style="text-align: right;"> <div>AP88.40-P-8851GZ</div> <div>AP83.10-P-8339M</div> <div>AP42.10-P-4210GZ</div> <div>AP82.35-P-8210GZ</div> </div> </div>
Zusatzarbeiten		
	Motorraum	<div style="display: flex; justify-content: space-between;"> <div> Service 3 <input type="checkbox"/> Motor Öl- und Filterwechsel durchführen </div> <div style="text-align: right;"> <div>AP18.00-P-0101GZD</div> </div> </div>
<div style="display: flex; justify-content: space-between;"> <div> Service 4 Fahrzeugunterseite <input type="checkbox"/> Fahrgestell- und tragende Karosserieteile: Auf Beschädigung und Korrosion prüfen </div> <div> <input checked="" type="checkbox"/> Es gelten die landesspezifischen Regeln für Mobilität und Rohbaubeanstandungen. <input checked="" type="checkbox"/> Im sichtbaren Bereich prüfen. <input checked="" type="checkbox"/> Vom KD-Berater durchzuführen. </div> <div style="text-align: right;"> <div>AP00.20-P-0090SX</div> </div> </div>		
<div style="display: flex; justify-content: space-between;"> <div> Service 4 Motorraum <input type="checkbox"/> Bremsflüssigkeit erneuern </div> <div style="text-align: right;"> <div>AP42.00-P-4280GZ</div> </div> </div>		

Service 4☐ Karosserie auf Lackschäden prüfen☐ AP98.00-P-9850GZ

 Es gelten die landesspezifischen Regeln für Mobilität und Rohbaubeanstandungen.

 Vom Service-Berater durchzuführen.

Service 5**Fahrzeuginnenraum**☐ Kombifilter erneuern

AP83.00-P-8384GZ

Service 15**Fahrzeugfront-, Fahrzeugheckseite**☐ Anhängervorrichtung: Zustand und Funktion prüfen☐ AP31.11-P-3153AK

Mit Code (550) Anhängervorrichtung,
mit Code (849) Ersatzradhalter/Reserverad

☐ AP31.11-P-3152E

Mit Code (553) Anhängervorrichtung
mech. abklappbar,
ohne Code (849) Ersatzradhalter/Reserverad