

Personenwagen

Typ 164



**Fahrzeugbezogenes SERVICEBLATT**





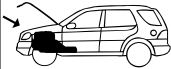
Kunde: -		Auftragsnummer: -	
Kilometerstand: <b>162323</b>		Werkstattcode: <b>KM081</b>	
Restlaufstrecke: <b>2591</b>		bzw.	Restlaufzeit: <b>+33</b>
Ölsorte/Viskosität: -			
-			
Dialogannahme und Prüfung der Bremsklötze VA/HA auf Belagstärke durchgeführt:		Ja <input type="checkbox"/> (Prüfpunkte sofort im Serviceblatt dokumentieren)	Nein <input type="checkbox"/>
Bremsklötze VA/HA tauschen	VA Ja <input type="checkbox"/> Nein <input type="checkbox"/>	HA Ja <input type="checkbox"/> Nein <input type="checkbox"/>	
Hinweise/Erklärungen: -			
-			
Richtigkeit des festgelegten Serviceumfanges durch Service-Meister bestätigen:	Fertigstellungstermin	Durchführung der Arbeiten durch Unterschrift des Monteurs bestätigen:	
-	<b>09.11.2015</b>	_____	

Änderungshinweise

1.10.10	Verweis "Bremsentest auf Prüfstand durchführen" geändert	Prüfablauf wurde ergänzt/überarbeitet	
1.10.10	Kopfdaten um Restlaufstrecke/-zeit, vereinfachte Ölauswahl ergänzt		

erledigt <input checked="" type="checkbox"/>	nicht i. O. <input type="checkbox"/>
↓	↓
<b>Service 1</b>	
<input type="checkbox"/> Bremsanlage: Bremsentest auf Prüfstand durchführen. Bremswerte in Kilonewton eintragen:	<input type="checkbox"/> AP42.00-P-4290BA <input checked="" type="checkbox"/> Bremsentest pro Achse darf nicht länger als ≈ 10 s dauern, da sonst der Antriebsstrang oder die Bremsanlage beschädigt werden können. <input checked="" type="checkbox"/> Hinweise im Wartungsdokument oder Wartungshandbuch beachten.
vorn      hinten      Feststellbremse  links  rechts	





	<b>Fahrzeuginnenraum</b>	
	<input type="checkbox"/> Kombiinstrument: Serviceintervallanzeige ASSYST PLUS zurücksetzen <input type="checkbox"/> Hupe auf Funktion prüfen <input type="checkbox"/> Kontrollleuchten im Kombiinstrument und Innenbeleuchtung auf Funktion prüfen <input type="checkbox"/> Scheibenwischer, Scheibenwaschanlage, Scheinwerfer-Reinigungsanlage auf Funktion prüfen	AP00.20-P-0042GZ  <input type="checkbox"/> <input type="checkbox"/> AP54.30-P-5452C <input type="checkbox"/> AP82.30-P-8252GZ
	<b>Komplettträder, Bremsen</b>	
	<input type="checkbox"/> Vorder- und Hinterachse: Bremsbelagstärke prüfen <input type="checkbox"/> Reifendruck prüfen, richtigstellen und in bar oder psi eintragen: Vorderachse      Hinterachse  bar/psi	<input checked="" type="checkbox"/> Nur wenn keine Dialogannahme durchgeführt wurde.  <input type="checkbox"/>
	<b>Fahrzeugfront-, Fahrzeugheckseite</b>	
	<input type="checkbox"/> Wischerblätter auf Zustand prüfen	<input checked="" type="checkbox"/> Erneuern, gegen gesonderte Berechnung.  <input type="checkbox"/> AP82.30-P-8253G
	<b>Kofferraum</b>	
	<input type="checkbox"/> Kofferraumbeleuchtung: Funktion prüfen	<input type="checkbox"/>
	<b>Motorraum</b>	
	<input type="checkbox"/> Motorhaube: Verschluss und Sicherungshaken auf Leichtgängigkeit prüfen <input type="checkbox"/> Luft-Wasserkasten: Wasserablauf säubern <input type="checkbox"/> Bremsanlage: Bremsflüssigkeitsstand prüfen, richtigstellen <input type="checkbox"/> Scheibenwaschanlage: Waschwasserstand prüfen, richtigstellen	<input checked="" type="checkbox"/> Bauteile auch bei kleinsten Mängeln erneuern.  <input type="checkbox"/> AP88.40-P-8851GZ AP83.10-P-8339M <input checked="" type="checkbox"/> Bei Flüssigkeitsverlust Ursache feststellen und beseitigen, gegen gesonderte Berechnung. <input checked="" type="checkbox"/> Reiniger Sommer/Winter, gegen gesonderte Berechnung.  <input type="checkbox"/> AP42.10-P-4210GZ <input type="checkbox"/> AP82.35-P-8210GZ
<b>Zusatzarbeiten</b>		
<b>Service 3 Motorraum</b>		
	<input type="checkbox"/> Motor: Öl- und Filterwechsel durchführen	AP18.00-P-0101TQ
<b>Service 4 Fahrzeugunterseite</b>		
	<input type="checkbox"/> Fahrgestell- und tragende Karosserieteile: Auf Beschädigung und Korrosion prüfen	<input type="checkbox"/> AP00.20-P-0090SX  <input checked="" type="checkbox"/> Es gelten die landesspezifischen Regeln für Mobilität und Rohbaubeanstandungen. <input checked="" type="checkbox"/> Im sichtbaren Bereich prüfen. <input checked="" type="checkbox"/> Vom KD-Berater durchzuführen.
<b>Service 4 Motorraum</b>		
	<input type="checkbox"/> Bremsflüssigkeit erneuern	AP42.00-P-4280GZ
<b>Service 4</b>		



☐ Karosserie auf Lackschäden prüfen

☐ AP98.00-P-9850GZ

 Es gelten die landesspezifischen Regeln für Mobilität und Rohbaubeanstandungen.

 **Vom Service-Berater durchzuführen.**

**Service 6  
Motorraum**

☐ Staubfilter erneuern

AP83.00-P-8381GZ

**Service 11  
Motorraum**

☐ Kraftstofffilter erneuern

AP47.20-P-0780GZD

**Service 15  
Fahrzeugfront-, Fahrzeugheckseite**

☐ Anhängervorrichtung: Zustand und Funktion prüfen

☐ AP31.11-P-3153AK

Mit Code (550) Anhängervorrichtung,  
mit Code (849) Ersatzradhalter/Reserverad

☐ AP31.11-P-3152E

Mit Code (553) Anhängervorrichtung  
mech. abklappbar,  
ohne Code (849) Ersatzradhalter/Reserverad