

- Teileliste -

Modus	BM-Modus	BM-Übersicht	M-KLASSEBIS IDENT-NO. A221505 / X734087 MIT CODE 800
FIN/BM	WDC 1631541X703702	Katalog	04S -Bis Datum 09/2000
VIN		Aggregat:	
Verkaufsbezeichnung	ML 320	Aggregat BM	
Sortimentsklasse	PKW	Gruppe	78 - SCHIEBE-HEBE-DACH ELEKTRISCH
Markt	Europa	Untergruppe	120 - LAMELLENDACH

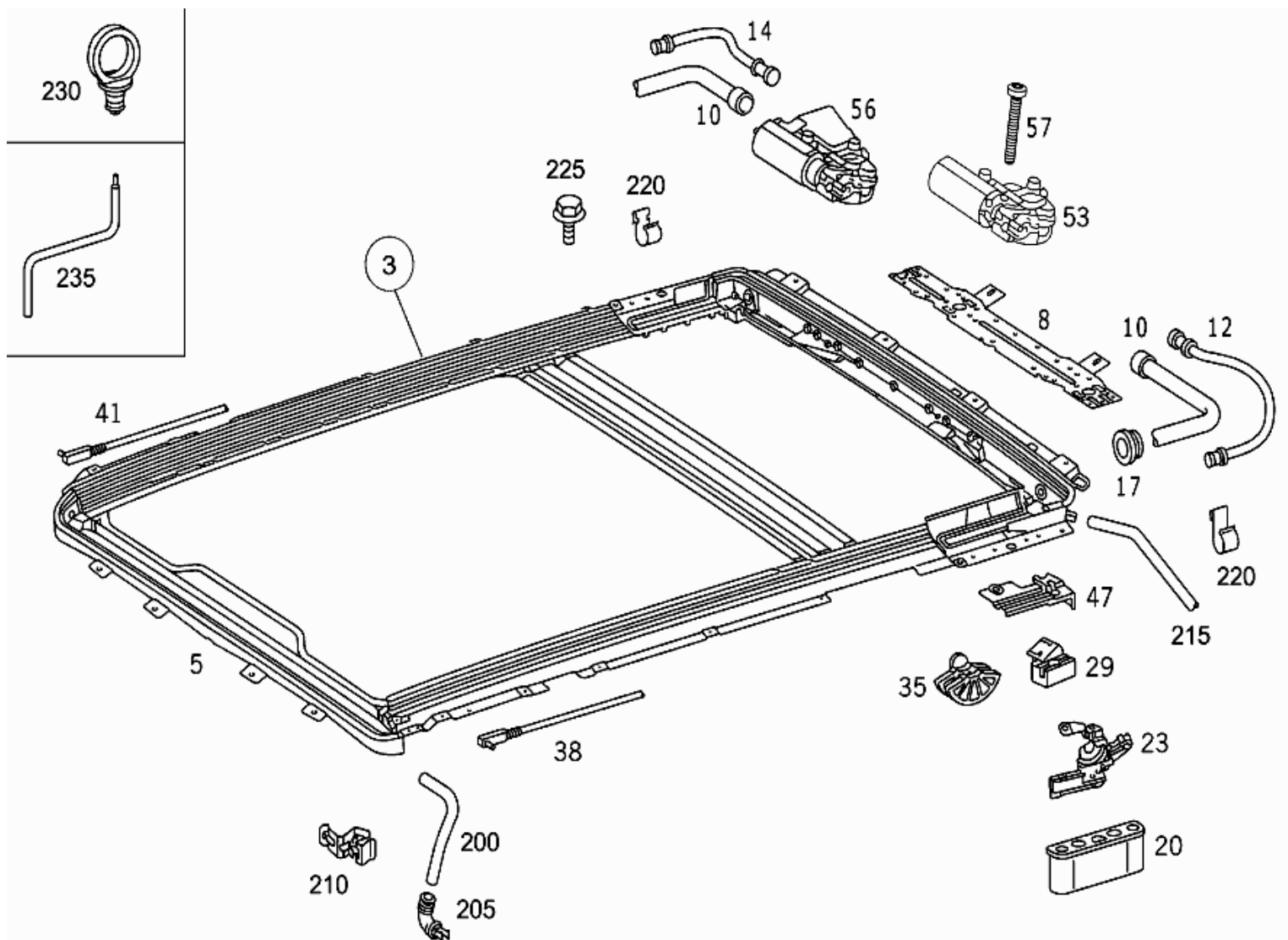
Pos.-Nr.	Teilenummer	Benennung/Zusatzinformation	Anzahl	Version
3	A 163 780 01 05	SCHIEBEDACH HELLBEIGE Code: 417  [891] Bis Ident-Nr.:	001	
3	A 163 780 02 05	SCHIEBEDACH HELLGRAU Code: 417  [891] Bis Ident-Nr.:	001	
5	A 163 780 01 29	. RAHMEN LAMELLEN-SCHIEBEDACH ELEKTRISCH Code: 417	001	
8	A 163 780 02 46	. . VERSTEIFUNG MOTOR AN RAHMEN Code: 417	001	
10	A 163 782 00 17	. . ROHR UEBERLAUF Code: 417	001	
12	A 163 782 01 17	. . ROHR KABELSCHUTZROHR Code: 417	001	
14	A 163 782 02 17	. . ROHR KABELSCHUTZROHR Code: 417	001	
17	A 163 782 01 98	. . ABDICHTUNG AUSLAUFROHR Code: 417	002	
20	A 163 782 00 11	. . PLATTE GEWINDEPLATTE Code: 417	002	
23	A 163 782 01 20	. . LAGER AUFNAHME DREHLAGER LINKS Code: 417	001	
23	A 163 782 02 20	. . LAGER AUFNAHME DREHLAGER RECHTS Code: 417	001	
29	A 163 782 05 20	. . LAGER DREHLAGER,LINKS Code: 417	001	
29	A 163 782 06 20	. . LAGER DREHLAGER,RECHTS Code: 417	001	
35	A 163 782 00 57	. . GLEITSCHUH DREHLAGER Code: 417	002	
38	A 163 780 01 89	. . ZUG HAUPTANTRIEB,LINKS Code: 417	001	
41	A 163 780 02 89	. . ZUG HAUPTANTRIEB,RECHTS Code: 417	001	
44	A 163 780 03 29	. . RAHMEN ABDICHTUNG Code: 417	001	

45	A 163 780 00 98	. . . ABDICHTUNG REPARATURSATZ Code: 417	001
47	A 163 782 01 56	. . ABDECKUNG FUEHRUNGSROHR Code: 417	001
47	A 163 782 02 56	. . ABDECKUNG FUEHRUNGSROHR Code: 417	001
53	A 163 820 15 42	. ELEKTROMOTOR LINKS Code: 417	001
56	A 163 820 00 42	. ELEKTROMOTOR RECHTS Code: 417	001
57	A 163 782 00 71	. SCHRAUBE E-MOTOR LINKS UND RECHTS Code: 417	006
59	A 163 780 01 40	. DACHVERKLEIDUNG HIMMEL Code: 417  [903, 891] Farb-Fußnote:	001
59	A 163 780 01 40	. DACHVERKLEIDUNG HIMMEL Code: 417  [912, 800] Farb-Fußnote:	001
60	A 010 988 65 78	. KLAMMER HIMMEL Code: 417	005
62	A 163 695 01 89	. KANTENSCHUTZ INNENRAUM Code: 417  [903, 891] Farb-Fußnote:	001
62	A 163 695 01 89	. KANTENSCHUTZ INNENRAUM Code: 417  [800, 912] Farb-Fußnote:	001
65	A 163 780 04 21	. DECKEL NO.1 Code: 417	001
68	A 163 782 02 98	. ABDICHTUNG LAMELLE VORN Code: 417	001
71	A 163 780 08 21	. DECKEL NO.2-8 Code: 417	007
74	A 163 780 09 21	. DECKEL NO.9 Code: 417	001
77	A 163 780 03 75	. GESTAENGE AUSSTELLER LINKS NO. 1 Code: 417	001
77	A 163 780 04 75	. GESTAENGE AUSSTELLER RECHTS NO. 1 Code: 417	001
80	A 163 780 13 75	. GESTAENGE AUSSTELLER LINKS NO. 2-8 Code: 417	007
80	A 163 780 14 75	. GESTAENGE AUSSTELLER RECHTS NO. 2-8 Code: 417	007
83	A 163 780 11 75	. GESTAENGE AUSSTELLER LINKS NO. 9 Code: 417	001
83	A 163 780 12 75	. GESTAENGE AUSSTELLER RECHTS NO. 9 Code: 417	001
86	A 163 793 03 88	SPOILER WINDABWEISER Code: 417	001
89	A 163 793 00 98	ABDICHTUNG WINDABWEISER Code: 417	001

92	A 163 793 01 04	TRAEGER LINKS Code: 417	001
92	A 163 793 02 04	TRAEGER RECHTS Code: 417	001
95	A 163 990 11 01	SCHRAUBE WINDABWEISER Code: 417	004
98	N 009021 006208	SCHEIBE WINDABWEISER Code: 417	002
101	A 163 793 01 55	ABDECKKAPPE KAPPE AN HALTER Code: 417	001
101	A 163 793 02 55	ABDECKKAPPE KAPPE AN HALTER Code: 417	001
104	N 913023 005002	MUTTER TRAEGER AN RAHMEN Code: 417	002
107	N 009021 005113	SCHEIBE TRAEGER AN RAHMEN Code: 417	002
110	A 168 890 02 58	BEFEST.MATERIAL	001
113	A 164 780 01 02	REPARATURSATZ LAMELLENDACH Code: 417	001
200	A 163 782 05 96	SCHLAUCH FUER WASSERABLAUF VORN Code: 417  [409] BEI MONTAGE ANPASSEN	002
205	A 163 997 09 81	TUELLE WASSERABLAUF Code: 417	004
210	A 009 988 23 78	KLAMMER A-SAEULE Code: 417	001
215	A 163 782 05 96	SCHLAUCH FUER WASSERABLAUF HINTEN Code: 417  [409] BEI MONTAGE ANPASSEN	002
220	A 005 988 91 78	KLAMMER AN SEITENWAND LINKS,HINTEN Code: 417	001
220	A 005 988 91 78	KLAMMER AN SEITENWAND RECHTS HINTEN Code: 417	001
225	N 914007 006005	KOMBISCHRAUBE RAHMENBEFESTIGUNG Code: 417	022
230	A 163 899 00 50	RIEGEL NOTBETAETIGUNG Code: 417	001
235	A 163 899 01 81	KURBEL NOTBETAETIGUNG Code: 417	001

- Bild -

Modus	BM-Modus	BM-Übersicht	M-KLASSEBIS IDENT-NO. A221505 / X734087 MIT CODE 800
FIN/BM	WDC 1631541X703702	Katalog	04S -Bis Datum 09/2000
VIN		Aggregat:	
Verkaufsbezeichnung	ML 320	Aggregat BM	
Sortimentsklasse	PKW	Gruppe	78 - SCHIEBE-HEBE-DACH ELEKTRISCH
Markt	Europa	Untergruppe	120 - LAMELLENDACH
Bildnummer	B78120000001.100708		



- Teileliste -

Modus	BM-Modus	BM-Übersicht	M-KLASSEBIS IDENT-NO. A221505 / X734087 MIT CODE 800
FIN/BM	WDC 1631541X703702	Katalog	04S -Bis Datum 09/2000
VIN		Aggregat:	
Verkaufsbezeichnung	ML 320	Aggregat BM	
Sortimentsklasse	PKW	Gruppe	78 - SCHIEBE-HEBE-DACH ELEKTRISCH
Markt	Europa	Untergruppe	120 - LAMELLENDACH

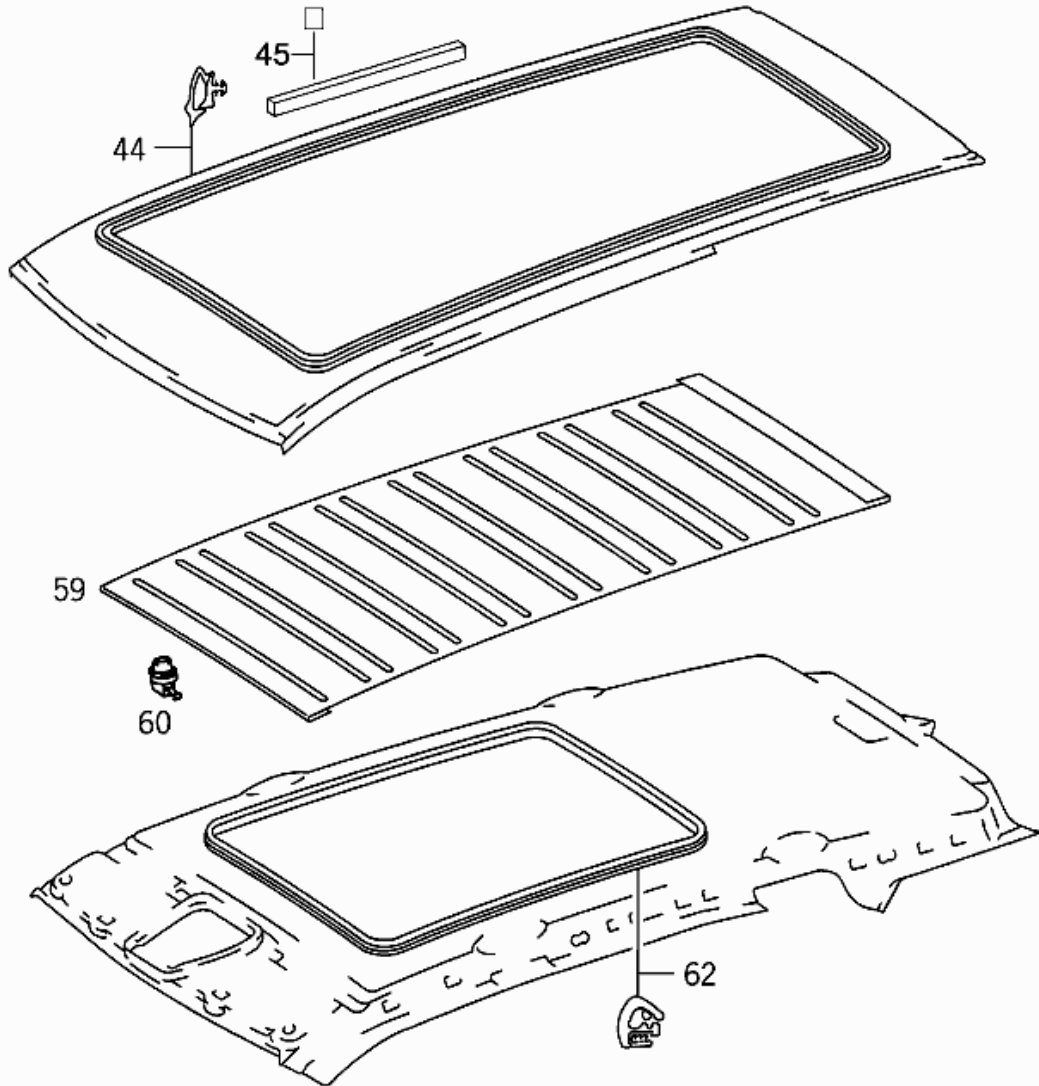
Pos.-Nr.	Teilenummer	Benennung/Zusatzinformation	Anzahl	Version
3	A 163 780 01 05	SCHIEBEDACH HELLBEIGE Code: 417  [891] Bis Ident-Nr.:	001	
3	A 163 780 02 05	SCHIEBEDACH HELLGRAU Code: 417  [891] Bis Ident-Nr.:	001	
5	A 163 780 01 29	. RAHMEN LAMELLEN-SCHIEBEDACH ELEKTRISCH Code: 417	001	
8	A 163 780 02 46	. . VERSTEIFUNG MOTOR AN RAHMEN Code: 417	001	
10	A 163 782 00 17	. . ROHR UEBERLAUF Code: 417	001	
12	A 163 782 01 17	. . ROHR KABELSCHUTZROHR Code: 417	001	
14	A 163 782 02 17	. . ROHR KABELSCHUTZROHR Code: 417	001	
17	A 163 782 01 98	. . ABDICHTUNG AUSLAUFROHR Code: 417	002	
20	A 163 782 00 11	. . PLATTE GEWINDEPLATTE Code: 417	002	
23	A 163 782 01 20	. . LAGER AUFNAHME DREHLAGER LINKS Code: 417	001	
23	A 163 782 02 20	. . LAGER AUFNAHME DREHLAGER RECHTS Code: 417	001	
29	A 163 782 05 20	. . LAGER DREHLAGER,LINKS Code: 417	001	
29	A 163 782 06 20	. . LAGER DREHLAGER,RECHTS Code: 417	001	
35	A 163 782 00 57	. . GLEITSCHUH DREHLAGER Code: 417	002	
38	A 163 780 01 89	. . ZUG HAUPTANTRIEB,LINKS Code: 417	001	
41	A 163 780 02 89	. . ZUG HAUPTANTRIEB,RECHTS Code: 417	001	
44	A 163 780 03 29	. . RAHMEN ABDICHTUNG Code: 417	001	

45	A 163 780 00 98	. . . ABDICHTUNG REPARATURSATZ Code: 417	001
47	A 163 782 01 56	. . ABDECKUNG FUEHRUNGSRÖHR Code: 417	001
47	A 163 782 02 56	. . ABDECKUNG FUEHRUNGSRÖHR Code: 417	001
53	A 163 820 15 42	. ELEKTROMOTOR LINKS Code: 417	001
56	A 163 820 00 42	. ELEKTROMOTOR RECHTS Code: 417	001
57	A 163 782 00 71	. SCHRAUBE E-MOTOR LINKS UND RECHTS Code: 417	006
59	A 163 780 01 40	. DACHVERKLEIDUNG HIMMEL Code: 417  [903, 891] Farb-Fußnote:	001
59	A 163 780 01 40	. DACHVERKLEIDUNG HIMMEL Code: 417  [912, 800] Farb-Fußnote:	001
60	A 010 988 65 78	. KLAMMER HIMMEL Code: 417	005
62	A 163 695 01 89	. KANTENSCHUTZ INNENRAUM Code: 417  [903, 891] Farb-Fußnote:	001
62	A 163 695 01 89	. KANTENSCHUTZ INNENRAUM Code: 417  [800, 912] Farb-Fußnote:	001
65	A 163 780 04 21	. DECKEL NO.1 Code: 417	001
68	A 163 782 02 98	. ABDICHTUNG LAMELLE VORN Code: 417	001
71	A 163 780 08 21	. DECKEL NO.2-8 Code: 417	007
74	A 163 780 09 21	. DECKEL NO.9 Code: 417	001
77	A 163 780 03 75	. GESTAENGE AUSSTELLER LINKS NO. 1 Code: 417	001
77	A 163 780 04 75	. GESTAENGE AUSSTELLER RECHTS NO. 1 Code: 417	001
80	A 163 780 13 75	. GESTAENGE AUSSTELLER LINKS NO. 2-8 Code: 417	007
80	A 163 780 14 75	. GESTAENGE AUSSTELLER RECHTS NO. 2-8 Code: 417	007
83	A 163 780 11 75	. GESTAENGE AUSSTELLER LINKS NO. 9 Code: 417	001
83	A 163 780 12 75	. GESTAENGE AUSSTELLER RECHTS NO. 9 Code: 417	001
86	A 163 793 03 88	SPOILER WINDABWEISER Code: 417	001
89	A 163 793 00 98	ABDICHTUNG WINDABWEISER Code: 417	001

92	A 163 793 01 04	TRAEGER LINKS Code: 417	001
92	A 163 793 02 04	TRAEGER RECHTS Code: 417	001
95	A 163 990 11 01	SCHRAUBE WINDABWEISER Code: 417	004
98	N 009021 006208	SCHEIBE WINDABWEISER Code: 417	002
101	A 163 793 01 55	ABDECKKAPPE KAPPE AN HALTER Code: 417	001
101	A 163 793 02 55	ABDECKKAPPE KAPPE AN HALTER Code: 417	001
104	N 913023 005002	MUTTER TRAEGER AN RAHMEN Code: 417	002
107	N 009021 005113	SCHEIBE TRAEGER AN RAHMEN Code: 417	002
110	A 168 890 02 58	BEFEST.MATERIAL	001
113	A 164 780 01 02	REPARATURSATZ LAMELLENDACH Code: 417	001
200	A 163 782 05 96	SCHLAUCH FUER WASSERABLAUF VORN Code: 417  [409] BEI MONTAGE ANPASSEN	002
205	A 163 997 09 81	TUELLE WASSERABLAUF Code: 417	004
210	A 009 988 23 78	KLAMMER A-SAEULE Code: 417	001
215	A 163 782 05 96	SCHLAUCH FUER WASSERABLAUF HINTEN Code: 417  [409] BEI MONTAGE ANPASSEN	002
220	A 005 988 91 78	KLAMMER AN SEITENWAND LINKS,HINTEN Code: 417	001
220	A 005 988 91 78	KLAMMER AN SEITENWAND RECHTS HINTEN Code: 417	001
225	N 914007 006005	KOMBISCHRAUBE RAHMENBEFESTIGUNG Code: 417	022
230	A 163 899 00 50	RIEGEL NOTBETAETIGUNG Code: 417	001
235	A 163 899 01 81	KURBEL NOTBETAETIGUNG Code: 417	001

- Bild -

Modus	BM-Modus	BM-Übersicht	M-KLASSEBIS IDENT-NO. A221505 / X734087 MIT CODE 800
FIN/BM	WDC 1631541X703702	Katalog	04S -Bis Datum 09/2000
VIN		Aggregat:	
Verkaufsbezeichnung	ML 320	Aggregat BM	
Sortimentsklasse	PKW	Gruppe	78 - SCHIEBE-HEBE-DACH ELEKTRISCH
Markt	Europa	Untergruppe	120 - LAMELLENDACH
Bildnummer	B78120000002.100708		





- Teileliste -

Modus	BM-Modus	BM-Übersicht	M-KLASSEBIS IDENT-NO. A221505 / X734087 MIT CODE 800
FIN/BM	WDC 1631541X703702	Katalog	04S -Bis Datum 09/2000
VIN		Aggregat:	
Verkaufsbezeichnung	ML 320	Aggregat BM	
Sortimentsklasse	PKW	Gruppe	78 - SCHIEBE-HEBE-DACH ELEKTRISCH
Markt	Europa	Untergruppe	120 - LAMELLENDACH

Pos.-Nr.	Teilenummer	Benennung/Zusatzinformation	Anzahl	Version
3	A 163 780 01 05	SCHIEBEDACH HELLBEIGE Code: 417  [891] Bis Ident-Nr.:	001	
3	A 163 780 02 05	SCHIEBEDACH HELLGRAU Code: 417  [891] Bis Ident-Nr.:	001	
5	A 163 780 01 29	. RAHMEN LAMELLEN-SCHIEBEDACH ELEKTRISCH Code: 417	001	
8	A 163 780 02 46	. . VERSTEIFUNG MOTOR AN RAHMEN Code: 417	001	
10	A 163 782 00 17	. . ROHR UEBERLAUF Code: 417	001	
12	A 163 782 01 17	. . ROHR KABELSCHUTZROHR Code: 417	001	
14	A 163 782 02 17	. . ROHR KABELSCHUTZROHR Code: 417	001	
17	A 163 782 01 98	. . ABDICHTUNG AUSLAUFROHR Code: 417	002	
20	A 163 782 00 11	. . PLATTE GEWINDEPLATTE Code: 417	002	
23	A 163 782 01 20	. . LAGER AUFNAHME DREHLAGER LINKS Code: 417	001	
23	A 163 782 02 20	. . LAGER AUFNAHME DREHLAGER RECHTS Code: 417	001	
29	A 163 782 05 20	. . LAGER DREHLAGER,LINKS Code: 417	001	
29	A 163 782 06 20	. . LAGER DREHLAGER,RECHTS Code: 417	001	
35	A 163 782 00 57	. . GLEITSCHUH DREHLAGER Code: 417	002	
38	A 163 780 01 89	. . ZUG HAUPTANTRIEB,LINKS Code: 417	001	
41	A 163 780 02 89	. . ZUG HAUPTANTRIEB,RECHTS Code: 417	001	
44	A 163 780 03 29	. . RAHMEN ABDICHTUNG Code: 417	001	

45	A 163 780 00 98	. . . ABDICHTUNG REPARATURSATZ Code: 417	001
47	A 163 782 01 56	. . ABDECKUNG FUEHRUNGSRÖHR Code: 417	001
47	A 163 782 02 56	. . ABDECKUNG FUEHRUNGSRÖHR Code: 417	001
53	A 163 820 15 42	. ELEKTROMOTOR LINKS Code: 417	001
56	A 163 820 00 42	. ELEKTROMOTOR RECHTS Code: 417	001
57	A 163 782 00 71	. SCHRAUBE E-MOTOR LINKS UND RECHTS Code: 417	006
59	A 163 780 01 40	. DACHVERKLEIDUNG HIMMEL Code: 417  [903, 891] Farb-Fußnote:	001
59	A 163 780 01 40	. DACHVERKLEIDUNG HIMMEL Code: 417  [912, 800] Farb-Fußnote:	001
60	A 010 988 65 78	. KLAMMER HIMMEL Code: 417	005
62	A 163 695 01 89	. KANTENSCHUTZ INNENRAUM Code: 417  [903, 891] Farb-Fußnote:	001
62	A 163 695 01 89	. KANTENSCHUTZ INNENRAUM Code: 417  [800, 912] Farb-Fußnote:	001
65	A 163 780 04 21	. DECKEL NO.1 Code: 417	001
68	A 163 782 02 98	. ABDICHTUNG LAMELLE VORN Code: 417	001
71	A 163 780 08 21	. DECKEL NO.2-8 Code: 417	007
74	A 163 780 09 21	. DECKEL NO.9 Code: 417	001
77	A 163 780 03 75	. GESTAENGE AUSSTELLER LINKS NO. 1 Code: 417	001
77	A 163 780 04 75	. GESTAENGE AUSSTELLER RECHTS NO. 1 Code: 417	001
80	A 163 780 13 75	. GESTAENGE AUSSTELLER LINKS NO. 2-8 Code: 417	007
80	A 163 780 14 75	. GESTAENGE AUSSTELLER RECHTS NO. 2-8 Code: 417	007
83	A 163 780 11 75	. GESTAENGE AUSSTELLER LINKS NO. 9 Code: 417	001
83	A 163 780 12 75	. GESTAENGE AUSSTELLER RECHTS NO. 9 Code: 417	001
86	A 163 793 03 88	SPOILER WINDABWEISER Code: 417	001
89	A 163 793 00 98	ABDICHTUNG WINDABWEISER Code: 417	001

92	A 163 793 01 04	TRAEGER LINKS Code: 417	001
92	A 163 793 02 04	TRAEGER RECHTS Code: 417	001
95	A 163 990 11 01	SCHRAUBE WINDABWEISER Code: 417	004
98	N 009021 006208	SCHEIBE WINDABWEISER Code: 417	002
101	A 163 793 01 55	ABDECKKAPPE KAPPE AN HALTER Code: 417	001
101	A 163 793 02 55	ABDECKKAPPE KAPPE AN HALTER Code: 417	001
104	N 913023 005002	MUTTER TRAEGER AN RAHMEN Code: 417	002
107	N 009021 005113	SCHEIBE TRAEGER AN RAHMEN Code: 417	002
110	A 168 890 02 58	BEFEST.MATERIAL	001
113	A 164 780 01 02	REPARATURSATZ LAMELLENDACH Code: 417	001
200	A 163 782 05 96	SCHLAUCH FUER WASSERABLAUF VORN Code: 417  [409] BEI MONTAGE ANPASSEN	002
205	A 163 997 09 81	TUELLE WASSERABLAUF Code: 417	004
210	A 009 988 23 78	KLAMMER A-SAEULE Code: 417	001
215	A 163 782 05 96	SCHLAUCH FUER WASSERABLAUF HINTEN Code: 417  [409] BEI MONTAGE ANPASSEN	002
220	A 005 988 91 78	KLAMMER AN SEITENWAND LINKS,HINTEN Code: 417	001
220	A 005 988 91 78	KLAMMER AN SEITENWAND RECHTS HINTEN Code: 417	001
225	N 914007 006005	KOMBISCHRAUBE RAHMENBEFESTIGUNG Code: 417	022
230	A 163 899 00 50	RIEGEL NOTBETAETIGUNG Code: 417	001
235	A 163 899 01 81	KURBEL NOTBETAETIGUNG Code: 417	001

- Bild -

Modus	BM-Modus	BM-Übersicht	M-KLASSEBIS IDENT-NO. A221505 / X734087 MIT CODE 800
FIN/BM	WDC 1631541X703702	Katalog	04S -Bis Datum 09/2000
VIN		Aggregat:	
Verkaufsbezeichnung	ML 320	Aggregat BM	
Sortimentsklasse	PKW	Gruppe	78 - SCHIEBE-HEBE-DACH ELEKTRISCH
Markt	Europa	Untergruppe	120 - LAMELLENDACH
Bildnummer	B78120000003.100708		

