

Personenwagen
 Typ 164



Fahrzeugbezogenes SERVICEBLATT

Kunde: -
 Auftragsnummer: -

Kilometerstand: 150000
 Werkstattcode: 1E0F
 Servicecode: F
 Restlaufstrecke: +699
 bzw.
 Restlaufzeit: +180
 Ölsorte/Viskosität: -
 -

Dialogannahme durchgeführt und Prüfung der Bremsklötze VA/HA auf Belagstärke:
 Ja ☐ - Nein ☒ X
 Bremsklötze VA/HA tauschen
 VA
 Ja ☐ Nein ☐
 HA
 Ja ☐ Nein ☐

Hinweise/Erklärungen: -

Richtigkeit des festgelegten Serviceumfanges durch Service-Meister bestätigen:
 Fertigstellungstermin
 Durchführung der Arbeiten durch Unterschrift des Monteurs bestätigen:
 -
 21.07.2016

Änderungshinweise

1.10.10	Verweis "Bremsentest auf Prüfstand durchführen" geändert	Prüfablauf wurde ergänzt/überarbeitet	
1.10.10	Kopfdaten um Restlaufstrecke/-zeit, vereinfachte Ölauswahl ergänzt		

erledigt ☒

↓

nicht i. O.

↓

Service 2

☐ Bremsanlage: Bremsentest auf Prüfstand durchführen.  
 Bremswerte in Kilonewton eintragen:
 

vorn

hinten

Feststellbremse



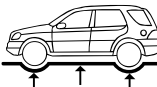


links

rechts

☐ AP42.00-P-4290BA
 

Bremsentest pro Achse darf nicht länger als ≈ 10 s dauern, da sonst der Antriebsstrang oder die Bremsanlage beschädigt werden können.
 

Hinweise im Wartungsdokument oder Wartungshandbuch beachten.

	<h3 style="text-align: center;">Fahrzeuginnenraum</h3>	<div style="display: flex; justify-content: space-between;"> <div style="width: 60%;"> <input type="checkbox"/> Kombiinstrument: Serviceintervallanzeige ASSYST PLUS zurücksetzen  <input type="checkbox"/> Hupe auf Funktion prüfen  <input type="checkbox"/> Kontrollleuchten im Kombiinstrument und Innenbeleuchtung auf Funktion prüfen  <input type="checkbox"/> Scheibenwischer, Scheibenwaschanlage, Scheinwerfer-Reinigungsanlage auf Funktion prüfen  <input type="checkbox"/> Sicherheitsgurte und Gurtschlösser auf äußere Beschädigung und Funktion prüfen </div> <div style="width: 35%;"> AP00.20-P-0042GZ   <input type="checkbox"/>  AP54.30-P-5452C  AP82.30-P-8252GZ  AP91.40-P-9150GZ </div> </div>
	<h3 style="text-align: center;">Komplettträger, Bremsen</h3>	<div style="display: flex; justify-content: space-between;"> <div style="width: 60%;"> <input type="checkbox"/> Komplettträger auf Beschädigung und Rissbildung prüfen, Reifenprofiltiefe messen und in Millimeter eintragen:  <div style="display: flex; justify-content: space-around; margin-top: 5px;"> <span>VL</span> <span>VR</span> <span>HL</span> <span>HR</span> </div>   <div style="margin-left: 20px;"> außen   Mitte   innen </div> <input type="checkbox"/> Vorder- und Hinterachse: Bremsbelagstärke prüfen  <input type="checkbox"/> Reifendruck prüfen, richtigstellen und in bar oder psi eintragen:  <div style="display: flex; justify-content: space-around; margin-top: 5px;"> <span>Vorderachse</span> <span>Hinterachse</span> </div>   bar/psi </div> <div style="width: 35%;"> <input type="checkbox"/> AP40.10-P-4051Z           <input type="checkbox"/> Nur wenn keine Dialogannahme durchgeführt wurde.           <input type="checkbox"/> AP42.10-P-4253A </div> </div>
	<h3 style="text-align: center;">Fahrzeugunterseite</h3>	<div style="display: flex; justify-content: space-between;"> <div style="width: 60%;"> <input type="checkbox"/> Kontrolle aller sichtbaren Teile auf Undichtheiten und Beschädigungen   <input type="checkbox"/> Vorderachse: Gelenke auf Spiel prüfen, Gummimanschetten auf Zustand prüfen  <input type="checkbox"/> Hinterachse: Gelenke auf Spiel prüfen, Gummimanschetten auf Zustand prüfen  <input type="checkbox"/> Spur- und Lenkstangengelenke auf Spiel prüfen, Gummimanschetten auf Zustand prüfen </div> <div style="width: 35%;"> <input type="checkbox"/> Bei Flüssigkeitsverlust Ursache feststellen und beseitigen, gegen gesonderte Berechnung.   <input type="checkbox"/> AP00.20-P-0053GZ   <input type="checkbox"/> AP33.20-P-3353GZ  <input type="checkbox"/> AP35.20-P-3555GZ  <input type="checkbox"/> AP46.00-P-4653GZ </div> </div>
	<h3 style="text-align: center;">Fahrzeugfront-, Fahrzeugheckseite</h3>	<div style="display: flex; justify-content: space-between;"> <div style="width: 60%;"> <input type="checkbox"/> Scheinwerfer: Leuchtweitenregulierung auf Funktion prüfen  <input type="checkbox"/> Scheinwerfereinstellung prüfen, richtigstellen  <input type="checkbox"/> Wischerblätter auf Zustand prüfen </div> <div style="width: 35%;"> <input type="checkbox"/> Nicht bei Xenon-Scheinwerfern.  <input type="checkbox"/> Bei Xenon-Scheinwerfern richtigstellen, gegen gesonderte Berechnung.  <input type="checkbox"/> Erneuern, gegen gesonderte Berechnung. </div> <div style="width: 35%;"> <input type="checkbox"/> AP82.10-P-8260GZ  <input type="checkbox"/> AP82.10-P-8260GZ  <input type="checkbox"/> AP82.30-P-8253G </div> </div>
	<h3 style="text-align: center;">Kofferraum</h3>	<div style="display: flex; justify-content: space-between;"> <div style="width: 60%;"> <input type="checkbox"/> Reifendichtmittel TIREFIT Verfallsdatum prüfen und hier eintragen: </div> <div style="width: 35%;"> <input type="checkbox"/> Erneuern, gegen gesonderte Berechnung. </div> </div>

	Außer Code (669) Reserverad auf Stahlfelge	<input type="checkbox"/> AP40.10-P-4054R
oder <input type="checkbox"/> Reserverad Reifendruck prüfen, richtigstellen und in bar oder psi eintragen:  bar/psi	Mit Code (669) Reserverad auf Stahlfelge	<input type="checkbox"/>
<input type="checkbox"/> Kofferraumbeleuchtung: Funktion prüfen		<input type="checkbox"/>
<div style="border: 1px solid black; padding: 5px;"> <div style="display: flex; align-items: center;"> <div> <b>Motorraum</b> </div> </div> <div style="display: flex; justify-content: space-between; margin-top: 10px;"> <div style="width: 45%;"> <input type="checkbox"/> Kontrolle aller sichtbaren Teile auf Undichtheiten und Beschädigungen   <input type="checkbox"/> Motorhaube: Verschluss und Sicherungshaken auf Leichtgängigkeit prüfen  <input type="checkbox"/> Keilrippenriemen auf Verschleiß und Beschädigung prüfen   <input type="checkbox"/> Luft-Wasserkasten: Wasserablauf säubern  <input type="checkbox"/> Bremsanlage: Bremsflüssigkeitsstand prüfen, richtigstellen   <input type="checkbox"/> Servolenkung: Ölstand prüfen, richtigstellen   <input type="checkbox"/> Scheibenwaschanlage: Waschwasserstand prüfen, richtigstellen  <input type="checkbox"/> Kraftstofffilter erneuern         </div> <div style="width: 50%;"> <div style="display: flex; justify-content: space-between;"> <div style="width: 45%;"> <input checked="" type="checkbox"/> Bei Flüssigkeitsverlust Ursache feststellen und beseitigen, gegen gesonderte Berechnung.  <input checked="" type="checkbox"/> Bauteile auch bei kleinsten Mängeln erneuern.  <input checked="" type="checkbox"/> Nur im sichtbaren Bereich prüfen.            Motor 113, 156            Motor 272, 273            Motor 629            Motor 642         </div> <div style="width: 45%; text-align: right;"> <input type="checkbox"/> AP00.20-P-0053GZ   <input type="checkbox"/> AP88.40-P-8851GZ   <input type="checkbox"/>            AP13.22-P-1352GZ            AP13.22-P-1352GZC            AP13.22-P-1352GZE            AP13.22-P-1352GZD            AP83.10-P-8339M   <input type="checkbox"/> AP42.10-P-4210GZ   <input type="checkbox"/> AP46.00-P-4611GZ   <input type="checkbox"/> AP82.35-P-8210GZ             AP47.20-P-0780GZD         </div> </div> <div style="display: flex; justify-content: space-between; margin-top: 10px;"> <div style="width: 45%;"> <input checked="" type="checkbox"/> Bei Flüssigkeitsverlust Ursache feststellen und beseitigen, gegen gesonderte Berechnung.  <input checked="" type="checkbox"/> Bei Flüssigkeitsverlust Ursache feststellen und beseitigen, gegen gesonderte Berechnung.  <input checked="" type="checkbox"/> Der Ölstand muss, entsprechend der Öltemperatur, immer bei der Maximal-Markierung stehen.  <input checked="" type="checkbox"/> Reiniger Sommer/Winter, gegen gesonderte Berechnung.  <input checked="" type="checkbox"/> Gegen gesonderte Berechnung.            Motor 642            mit Code (U41) Kraftstoff-Wasserabscheider und Schmierpaket         </div> <div style="width: 45%; text-align: right;"> <input type="checkbox"/> AP00.20-P-0090SX   <input type="checkbox"/> AP98.00-P-9850GZ         </div> </div> </div> </div> </div>		
<b>Zusatzarbeiten</b>		
<div style="border: 1px solid black; padding: 5px;"> <div style="display: flex; align-items: center;"> <div> <b>Service 3</b>  <b>Motorraum</b> </div> </div> <div style="display: flex; justify-content: space-between; margin-top: 10px;"> <div style="width: 45%;"> <input type="checkbox"/> Motor: Öl- und Filterwechsel durchführen         </div> <div style="width: 50%; text-align: right;">           AP18.00-P-0101GZC         </div> </div> </div>		
<div style="border: 1px solid black; padding: 5px;"> <div style="display: flex; align-items: center;"> <div> <b>Service 4</b>  <b>Fahrzeugunterseite</b> </div> </div> <div style="display: flex; justify-content: space-between; margin-top: 10px;"> <div style="width: 45%;"> <input type="checkbox"/> Fahrgestell- und tragende Karosserieteile: Auf Beschädigung und Korrosion prüfen         </div> <div style="width: 50%;"> <div style="display: flex; justify-content: space-between;"> <div style="width: 45%;"> <input checked="" type="checkbox"/> Es gelten die landesspezifischen Regeln für Mobilität und Rohbaubeanstandungen.  <input checked="" type="checkbox"/> Im sichtbaren Bereich prüfen.  <input checked="" type="checkbox"/> Vom KD-Berater durchzuführen.         </div> <div style="width: 45%; text-align: right;"> <input type="checkbox"/> AP00.20-P-0090SX         </div> </div> </div> </div> </div>		
<div style="border: 1px solid black; padding: 5px;"> <div style="display: flex; align-items: center;"> <div> <b>Service 4</b>  <b>Motorraum</b> </div> </div> <div style="display: flex; justify-content: space-between; margin-top: 10px;"> <div style="width: 45%;"> <input type="checkbox"/> Bremsflüssigkeit erneuern         </div> <div style="width: 50%; text-align: right;">           AP42.00-P-4280GZ         </div> </div> </div>		
<div style="border: 1px solid black; padding: 5px;"> <div style="display: flex; align-items: center;"> <div> <b>Service 4</b> </div> </div> <div style="display: flex; justify-content: space-between; margin-top: 10px;"> <div style="width: 45%;"> <input type="checkbox"/> Karosserie auf Lackschäden prüfen         </div> <div style="width: 50%;"> <div style="display: flex; justify-content: space-between;"> <div style="width: 45%;"> <input checked="" type="checkbox"/> Es gelten die landesspezifischen Regeln für Mobilität und Rohbaubeanstandungen.  <input checked="" type="checkbox"/> Vom Service-Berater durchzuführen.         </div> <div style="width: 45%; text-align: right;"> <input type="checkbox"/> AP98.00-P-9850GZ         </div> </div> </div> </div> </div>		
<div style="border: 1px solid black; padding: 5px;"> <div style="display: flex; align-items: center;"> <div> <b>Service 5</b>  <b>Fahrzeuginnenraum</b> </div> </div> </div>		

