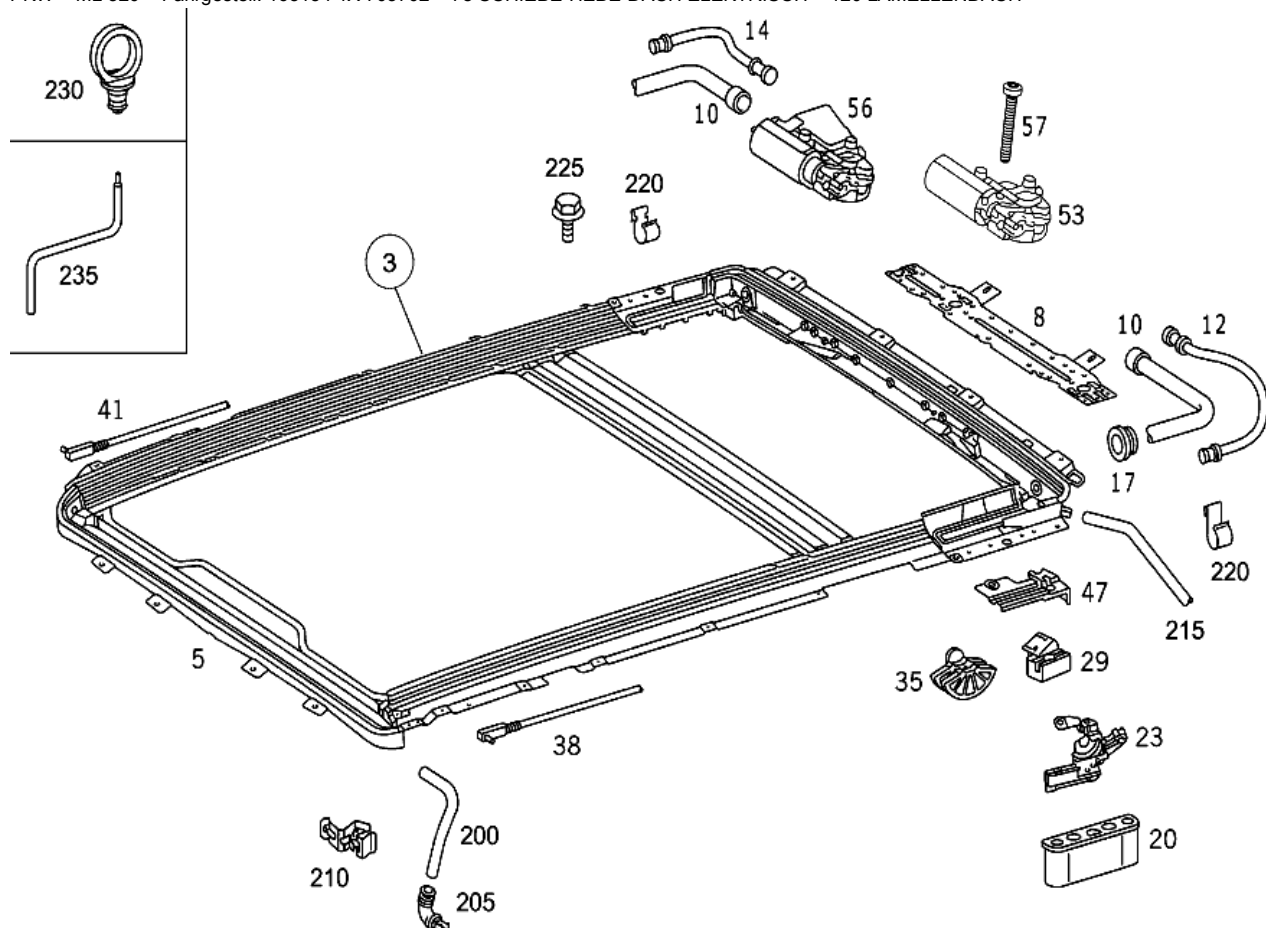

















PKW > ML 320 > Fahrgestell: 163154 1X 703702 > 78 SCHIEBE-HEBE-DACH ELEKTRISCH > 120 LAMELLENDACH











Illustrations-ID: B78120000001.100708 Nummer der Zeichnung: 1 / 3

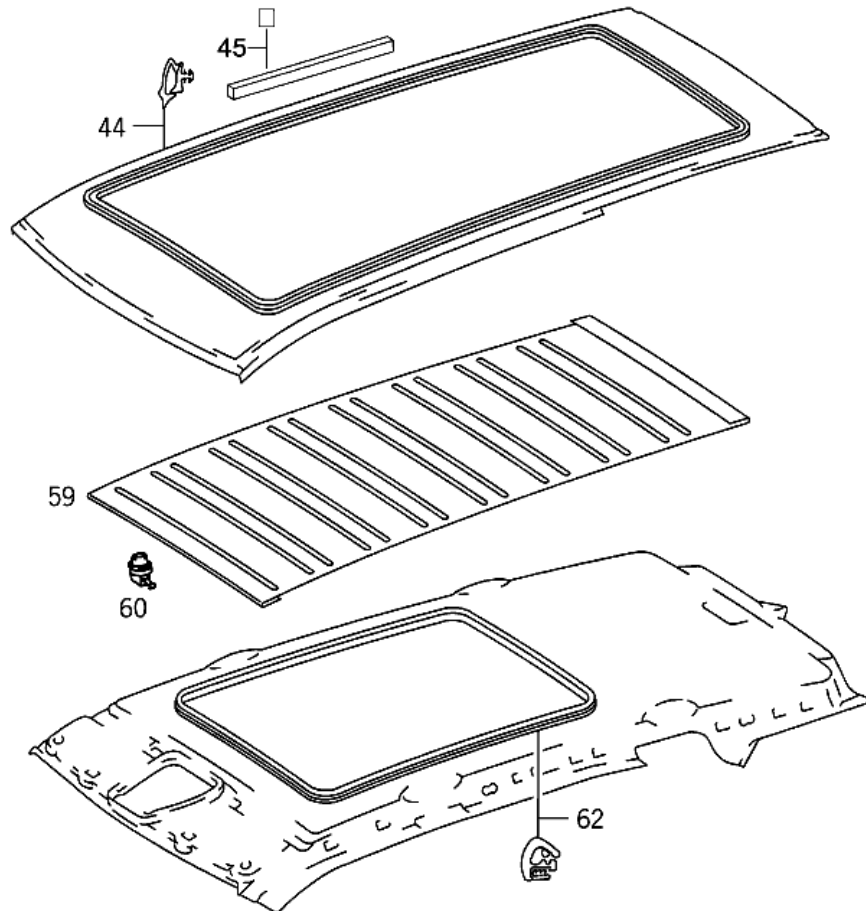
☐ Nur markierte Teile anzeigen ☐ Ersetzte Teilenummern anzeigen

Pos	Teilenummer	Benennung / Zusatzinformationen	LP/NP (EUR)	Menge
3	A 163 780 01 05	SCHIEBEDACH HELLBEIGE	761,72 647,46	001
		Code: 417		
		[891] Bis Ident-Nr.:		
3	A 163 780 02 05	SCHIEBEDACH HELLGRAU	4.079,75 3.467,79	001
		Code: 417		
		[891] Bis Ident-Nr.:		
5	A 163 780 01 29	•RAHMEN LAMELLEN-SCHIEBEDACH ELEKTRISCH	503,17 478,01	001
		Code: 417		
8	A 163 780 02 46	••VERSTEIFUNG (ABSTUETZUNG) MOTOR AN RAHMEN	80,68 68,58	001
		Code: 417		
10	A 163 782 00 17	••ROHR UEBERLAUF	6,00 5,70	001
		Code: 417		
12	A 163 782 01 17	••ROHR	7,97	001

Pos	Teilenummer	Benennung / Zusatzinformationen	LP/NP (EUR)	Menge
		KABELSCHUTZROHR	7,57	
		 Code: 417		
14	A 163 782 02 17	••ROHR	7,97	001
		KABELSCHUTZROHR	7,57	
		 Code: 417		
17	A 163 782 01 98	••ABDICHTUNG	2,11	002
		AUSLAUFROHR	2,00	
		 Code: 417		
20	A 163 782 00 11	••PLATTE	6,65	002
		GEWINDEPLATTE	5,65	
		 Code: 417		
23	A 163 782 01 20	••LAGER	34,97	001
		AUFNAHME DREHLAGER LINKS	33,22	
		 Code: 417		
23	A 163 782 02 20	••LAGER	34,97	001
		AUFNAHME DREHLAGER RECHTS	33,22	
		 Code: 417		
29	A 163 782 05 20	••LAGER	12,00	001
		DREHLAGER, LINKS	11,40	
		 Code: 417		
29	A 163 782 06 20	••LAGER	12,00	001
		DREHLAGER, RECHTS	11,40	
		 Code: 417		
35	A 163 782 00 57	••GLEITSCHUH	3,14	002
		DREHLAGER	2,67	
		 Code: 417		
38	A 163 780 01 89	••ZUG	49,86	001
		HAUPTANTRIEB, LINKS	47,37	
		 Code: 417		
41	A 163 780 02 89	••ZUG	49,86	001
		HAUPTANTRIEB, RECHTS	47,37	
		 Code: 417		
47	A 163 782 01 56	••ABDECKUNG	14,28	001
		FUEHRUNGSRÖHR	12,14	
		 Code: 417		
47	A 163 782 02 56	••ABDECKUNG	14,28	001
		FUEHRUNGSRÖHR	12,14	
		 Code: 417		
53	A 163 820 15 42	•ELEKTROMOTOR	311,62	001
		LINKS	264,88	
		 Code: 417		
56	A 163 820 00 42	•ELEKTROMOTOR	311,62	001
		RECHTS	264,88	
		 Code: 417		
57	A 163 782 00 71	•SCHRAUBE (TS SCHRAUBE)	4,95	006
		E-MOTOR LINKS UND RECHTS	4,21	

Pos	Teilenummer	Benennung / Zusatzinformationen	LP/NP (EUR)	Menge
		 Code: 417		
200	A 163 782 05 96	SCHLAUCH FUER WASSERABLAUF VORN	19,97 18,97	002
		 Code: 417		
		 [409] BEI MONTAGE ANPASSEN Auch in Position abgebildet 215		
205	A 163 997 09 81	TUELLE WASSERABLAUF	3,00 2,55	004
		 Code: 417		
210	A 009 988 23 78	KLAMMER A-SAEULE	2,04 1,73	001
		 Code: 417		
215	A 163 782 05 96	SCHLAUCH FUER WASSERABLAUF HINTEN	19,97 18,97	002
		 Code: 417		
		 [409] BEI MONTAGE ANPASSEN Teil über Position 200 kaufen		
220	A 005 988 91 78	KLAMMER AN SEITENWAND LINKS,HINTEN	2,15 1,83	001
		 Code: 417		
220	A 005 988 91 78	KLAMMER AN SEITENWAND RECHTS HINTEN	2,15 1,83	001
		 Code: 417		
225	N 914007 006005	KOMBISCHRAUBE RAHMENBEFESTIGUNG		022
		 Code: 417		
230	A 163 899 00 50	RIEGEL NOTBETAETIGUNG	2,04 1,73	001
		 Code: 417		
235	A 163 899 01 81	KURBEL NOTBETAETIGUNG	26,58 22,59	001
		 Code: 417		








PKW > ML 320 > Fahrgestell: 163154 1X 703702 > 78 SCHIEBE-HEBE-DACH ELEKTRISCH > 120 LAMELLENDACH



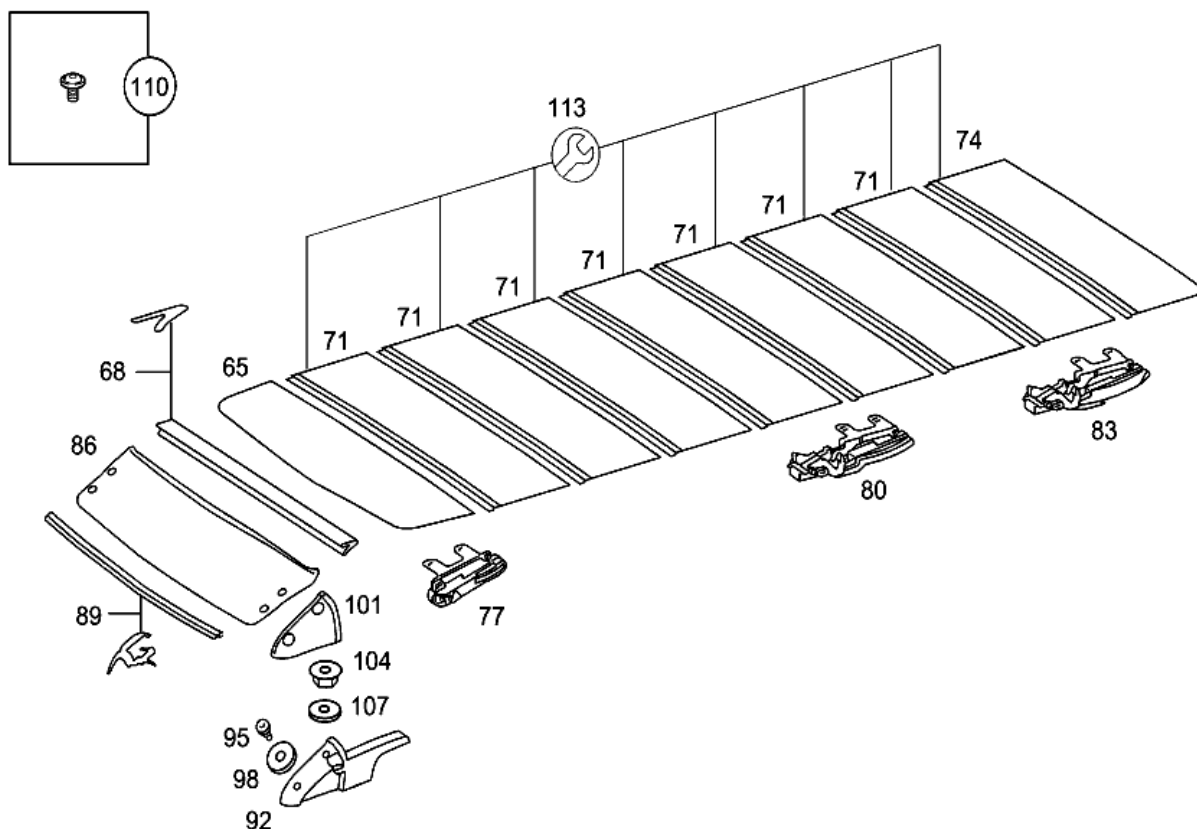
Illustrations-ID: B78120000002.100708 Nummer der Zeichnung: 2 / 3

☐ Nur markierte Teile anzeigen ☐ Ersetzte Teilenummern anzeigen

Pos	Teilenummer	Benennung / Zusatzinformationen	LP/NP (EUR)	Menge
44	A 163 780 03 29	••RAHMEN ABDICHTUNG Code: 417	166,52 158,19	001
45	A 163 780 00 98	•••ABDICHTUNG REPARATURSATZ Code: 417	23,07 21,92	001
59	A 163 780 01 40	•DACHVERKLEIDUNG HIMMEL Code: 417 [891] Bis Ident-Nr.: [901 - 903] Farb-Fußnote		001
59	A 163 780 01 40	•DACHVERKLEIDUNG HIMMEL Code: 417 [800] Ab Ident-Nr.: [910 - 915] Farb-Fußnote		001
60	A 010 988 65 78	•KLAMMER HIMMEL Code: 417	0,80 0,68	005

Pos	Teilenummer	Benennung / Zusatzinformationen	LP/NP (EUR)	Menge
				
62	A 163 695 01 89	•KANTENSCHUTZ INNENRAUM		001
		 Code: 417		
		 [891] Bis Ident-Nr.:		
		 [901 - 903] Farb-Fußnote		
62	A 163 695 01 89	•KANTENSCHUTZ INNENRAUM		001
		 Code: 417		
		 [800] Ab Ident-Nr.:		
		 [910 - 915] Farb-Fußnote		



PKW > ML 320 > Fahrgestell: 163154 1X 703702 > 78 SCHIEBE-HEBE-DACH ELEKTRISCH > 120 LAMELLENDACH



Illustrations-ID: B78120000003.100708 Nummer der Zeichnung: 3 / 3

☐ Nur markierte Teile anzeigen ☐ Ersetzte Teilenummern anzeigen

Pos	Teilenummer	Benennung / Zusatzinformationen	LP/NP (EUR)	Menge
65	A 163 780 04 21	•DECKEL NO.1 Code: 417	166,16 141,24	001
68	A 163 782 02 98	•ABDICHTUNG LAMELLE VORN Code: 417	12,00 11,40	001
71	A 163 780 08 21	•DECKEL NO.2-8 Code: 417	171,19 145,51	007
74	A 163 780 09 21	•DECKEL NO.9 Code: 417	171,19 145,51	001
77	A 163 780 03 75	•GESTAENGE AUSSTELLER LINKS NO. 1 Code: 417	31,93 30,33	001
77	A 163 780 04 75	•GESTAENGE AUSSTELLER RECHTS NO. 1 Code: 417	31,93 30,33	001

Pos	Teilenummer	Benennung / Zusatzinformationen	LP/NP (EUR)	Menge
80	A 163 780 13 75	•GESTAENGE AUSSTELLER LINKS NO. 2-8  Code: 417	34,97 33,22	007
80	A 163 780 14 75	•GESTAENGE AUSSTELLER RECHTS NO. 2-8  Code: 417	34,97 33,22	007
83	A 163 780 11 75	•GESTAENGE AUSSTELLER LINKS NO. 9  Code: 417	58,72 55,78	001
83	A 163 780 12 75	•GESTAENGE AUSSTELLER RECHTS NO. 9  Code: 417	58,72 55,78	001
86	A 163 793 03 88	SPOILER WINDABWEISER  Code: 417	153,16 145,50	001
89	A 163 793 00 98	ABDICHTUNG WINDABWEISER  Code: 417	22,87 21,73	001
92	A 163 793 01 04	TRAEGER LINKS  Code: 417	52,25 44,41	001
92	A 163 793 02 04	TRAEGER RECHTS  Code: 417	52,25 44,41	001
95	A 163 990 11 01	SCHRAUBE WINDABWEISER  Code: 417	2,54 2,16	004
98	N 009021 006208	SCHEIBE WINDABWEISER  Code: 417	0,50 0,43	002
101	A 163 793 01 55	ABDECKKAPPE KAPPE AN HALTER  Code: 417	33,27 28,28	001
101	A 163 793 02 55	ABDECKKAPPE KAPPE AN HALTER  Code: 417	33,27 28,28	001
104	N 913023 005002	MUTTER TRAEGER AN RAHMEN  Code: 417	1,04 0,88	002
107	N 009021 005113	SCHEIBE TRAEGER AN RAHMEN  Code: 417		002
110	A 168 890 02 58	BEFEST.MATERIAL (REPARATURSATZ)	8,63 8,20	001
113	A 164 780 01 02	REPARATURSATZ (LAMELLE) LAMELLENDACH  Code: 417	1.478,77 1.256,95	001

Pos	Teilenummer	Benennung / Zusatzinformationen	LP/NP (EUR)	Menge
-----	-------------	---------------------------------	----------------	-------