

Personenwagen
 Typ 164



Fahrzeugbezogenes SERVICEBLATT



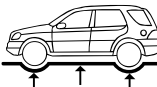


| | |
|--|---|
| Kunde: M136 | Auftragsnummer: - |
| Kilometerstand: 150000 | Werkstattcode: PE051 |
| Restlaufstrecke: -3218 | bzw. Restlaufzeit: -7 |
| Ölsorte/Viskosität: - | |
| <div> Dialogannahme durchgeführt und Prüfung der Bremsklötze VA/HA auf Belagstärke: <div> Ja <input type="checkbox"/> - Nein <input checked="" type="checkbox"/> X </div> </div> | |
| Bremsklötze VA/HA tauschen <div> VA Ja <input type="checkbox"/> Nein <input type="checkbox"/> </div> | <div> HA Ja <input type="checkbox"/> Nein <input type="checkbox"/> </div> |
| Hinweise/Erklärungen: - | |

| | | |
|--|-----------------------|---|
| Richtigkeit des festgelegten Serviceumfanges durch Service-Meister bestätigen: | Fertigstellungstermin | Durchführung der Arbeiten durch Unterschrift des Monteurs bestätigen: |
| - | 17.12.2016 | |

Änderungshinweise

| | | | |
|---------|--|---------------------------------------|--|
| 1.10.10 | Verweis "Bremsentest auf Prüfstand durchführen" geändert | Prüfablauf wurde ergänzt/überarbeitet | |
| 1.10.10 | Kopfdaten um Restlaufstrecke/-zeit, vereinfachte Ölauswahl ergänzt | | |

| | |
|--|---|
| <div> erledigt <input checked="" type="checkbox"/> </div> <div>↓</div> | <div> nicht i. O. </div> <div>↓</div> |
| <div> Service 2 </div> | |
| <div> <div> <input type="checkbox"/> Bremsanlage: Bremsentest auf Prüfstand durchführen. Bremswerte in Kilonewton eintragen: <div> <div>vorn</div> <div>hinten</div> <div>Feststellbremse</div> </div> <div>links</div> <div>rechts</div> </div> <div> <input type="checkbox"/> AP42.00-P-4290BA <div> <input checked="" type="checkbox"/> Bremsentest pro Achse darf nicht länger als ≈ 10 s dauern, da sonst der Antriebsstrang oder die Bremsanlage beschädigt werden können. <input checked="" type="checkbox"/> Hinweise im Wartungsdokument oder Wartungshandbuch beachten. </div> </div> </div> | |

| | | |
|--|--|--|
|  | <h3 style="text-align: center;">Fahrzeuginnenraum</h3> | <div style="display: flex; justify-content: space-between;"> <div> <input type="checkbox"/> Kombiinstrument: Serviceintervallanzeige ASSYST PLUS zurücksetzen <input type="checkbox"/> Hupe auf Funktion prüfen <input type="checkbox"/> Kontrollleuchten im Kombiinstrument und Innenbeleuchtung auf Funktion prüfen <input type="checkbox"/> Scheibenwischer, Scheibenwaschanlage, Scheinwerfer-Reinigungsanlage auf Funktion prüfen <input type="checkbox"/> Sicherheitsgurte und Gurtschlösser auf äußere Beschädigung und Funktion prüfen </div> <div style="text-align: right;"> AP00.20-P-0042GZ <input type="checkbox"/> <input type="checkbox"/> AP54.30-P-5452C <input type="checkbox"/> AP82.30-P-8252GZ <input type="checkbox"/> AP91.40-P-9150GZ </div> </div> |
|  | <h3 style="text-align: center;">Komplettträger, Bremsen</h3> | <div style="display: flex; justify-content: space-between;"> <div> <input type="checkbox"/> Komplettträger auf Beschädigung und Rissbildung prüfen, Reifenprofiltiefe messen und in Millimeter eintragen: <div style="display: flex; justify-content: space-around; width: 100%;"> VL VR HL HR </div> außen Mitte innen <input type="checkbox"/> Vorder- und Hinterachse: Bremsbelagstärke prüfen <input type="checkbox"/> Reifendruck prüfen, richtigstellen und in bar oder psi eintragen: <div style="display: flex; justify-content: space-around; width: 100%;"> Vorderachse Hinterachse </div> bar/psi </div> <div style="text-align: right;"> <input type="checkbox"/> AP40.10-P-4051Z <input type="checkbox"/> Nur wenn keine Dialogannahme durchgeführt wurde. <input type="checkbox"/> </div> </div> |
|  | <h3 style="text-align: center;">Fahrzeugunterseite</h3> | <div style="display: flex; justify-content: space-between;"> <div> <input type="checkbox"/> Kontrolle aller sichtbaren Teile auf Undichtheiten und Beschädigungen <input type="checkbox"/> Vorderachse: Gelenke auf Spiel prüfen, Gummimanschetten auf Zustand prüfen <input type="checkbox"/> Hinterachse: Gelenke auf Spiel prüfen, Gummimanschetten auf Zustand prüfen <input type="checkbox"/> Spur- und Lenkstangengelenke auf Spiel prüfen, Gummimanschetten auf Zustand prüfen </div> <div style="text-align: right;"> <input type="checkbox"/> Bei Flüssigkeitsverlust Ursache feststellen und beseitigen, gegen gesonderte Berechnung. <input type="checkbox"/> AP00.20-P-0053GZ <input type="checkbox"/> AP33.20-P-3353GZ <input type="checkbox"/> AP35.20-P-3555GZ <input type="checkbox"/> AP46.00-P-4653GZ </div> </div> |
|  | <h3 style="text-align: center;">Fahrzeugfront-, Fahrzeugheckseite</h3> | <div style="display: flex; justify-content: space-between;"> <div> <input type="checkbox"/> Scheinwerfer: Leuchtweitenregulierung auf Funktion prüfen <input type="checkbox"/> Scheinwerfereinstellung prüfen, richtigstellen <input type="checkbox"/> Wischerblätter auf Zustand prüfen </div> <div style="text-align: right;"> <input type="checkbox"/> Nicht bei Xenon-Scheinwerfern. <input type="checkbox"/> Bei Xenon-Scheinwerfern richtigstellen, gegen gesonderte Berechnung. <input type="checkbox"/> Erneuern, gegen gesonderte Berechnung. </div> </div> |
|  | <h3 style="text-align: center;">Kofferraum</h3> | <div style="display: flex; justify-content: space-between;"> <div> <input type="checkbox"/> Reifendichtmittel TIREFIT Verfallsdatum prüfen und hier eintragen: </div> <div style="text-align: right;"> <input type="checkbox"/> Erneuern, gegen gesonderte Berechnung. </div> </div> |

| | | |
|--|---|--|
| | Außer Code (669) Reserverad auf Stahlfelge | <input type="checkbox"/> AP40.10-P-4054R |
| oder <input type="checkbox"/> Reserverad Reifendruck prüfen, richtigstellen und in bar oder psi eintragen: bar/psi | Mit Code (669) Reserverad auf Stahlfelge | <input type="checkbox"/> |
| <input type="checkbox"/> Kofferraumbeleuchtung: Funktion prüfen | | <input type="checkbox"/> |

Motorraum

| | |
|---|--|
| <input type="checkbox"/> Kontrolle aller sichtbaren Teile auf Undichtheiten und Beschädigungen | <div style="display: flex; justify-content: space-between;"> <div> <input checked="" type="checkbox"/> Bei Flüssigkeitsverlust Ursache feststellen und beseitigen, gegen gesonderte Berechnung. </div> <div> <input type="checkbox"/> AP00.20-P-0053GZ </div> </div> |
| <input type="checkbox"/> Motorhaube: Verschluss und Sicherungshaken auf Leichtgängigkeit prüfen | <div style="display: flex; justify-content: space-between;"> <div> <input checked="" type="checkbox"/> Bauteile auch bei kleinsten Mängeln erneuern. </div> <div> <input type="checkbox"/> AP88.40-P-8851GZ </div> </div> |
| <input type="checkbox"/> Keilrippenriemen auf Verschleiß und Beschädigung prüfen | <div style="display: flex; justify-content: space-between;"> <div> <input checked="" type="checkbox"/> Nur im sichtbaren Bereich prüfen. Motor 113, 156 Motor 272, 273 Motor 629 Motor 642 </div> <div> AP13.22-P-1352GZ AP13.22-P-1352GZC AP13.22-P-1352GZE AP13.22-P-1352GZD AP83.10-P-8339M </div> </div> |
| <input type="checkbox"/> Luft-Wasserkasten: Wasserablauf säubern | |
| <input type="checkbox"/> Bremsanlage: Bremsflüssigkeitsstand prüfen, richtigstellen | <div style="display: flex; justify-content: space-between;"> <div> <input checked="" type="checkbox"/> Bei Flüssigkeitsverlust Ursache feststellen und beseitigen, gegen gesonderte Berechnung. </div> <div> <input type="checkbox"/> AP42.10-P-4210GZ </div> </div> |
| <input type="checkbox"/> Servolenkung: Ölstand prüfen, richtigstellen | <div style="display: flex; justify-content: space-between;"> <div> <input checked="" type="checkbox"/> Bei Flüssigkeitsverlust Ursache feststellen und beseitigen, gegen gesonderte Berechnung. </div> <div> <input type="checkbox"/> AP46.00-P-4611GZ </div> </div> <div style="margin-top: 5px;"> <input checked="" type="checkbox"/> Der Ölstand muss, entsprechend der Öltemperatur, immer bei der Maximal-Markierung stehen. </div> |
| <input type="checkbox"/> Scheibenwaschanlage: Waschwasserstand prüfen, richtigstellen | <div style="display: flex; justify-content: space-between;"> <div> <input checked="" type="checkbox"/> Reiniger Sommer/Winter, gegen gesonderte Berechnung. </div> <div> <input type="checkbox"/> AP82.35-P-8210GZ </div> </div> |
| <input type="checkbox"/> Kraftstofffilter erneuern | <div style="display: flex; justify-content: space-between;"> <div> <input checked="" type="checkbox"/> Gegen gesonderte Berechnung. Motor 642 mit Code (U41) Kraftstoff-Wasserabscheider und Schmierpaket </div> <div> AP47.20-P-0780GZD </div> </div> |

Zusatzarbeiten

Motorraum

Service 3

☐ Motor Öl- und Filterwechsel durchführen

AP18.00-P-0101GZD

Service 4 Fahrzeugunterseite

| | |
|---|---|
| <input type="checkbox"/> Fahrgestell- und tragende Karosserieteile: Auf Beschädigung und Korrosion prüfen | <div style="display: flex; justify-content: space-between;"> <div> <input checked="" type="checkbox"/> Es gelten die landesspezifischen Regeln für Mobilität und Rohbaubeanstandungen. </div> <div> <input type="checkbox"/> AP00.20-P-0090SX </div> </div> <div style="margin-top: 5px;"> <input checked="" type="checkbox"/> Im sichtbaren Bereich prüfen. </div> <div style="margin-top: 5px;"> <input checked="" type="checkbox"/> Vom KD-Berater durchzuführen. </div> |
|---|---|

Service 4 Motorraum

☐ Bremsflüssigkeit erneuern

AP42.00-P-4280GZ

Service 4

| | |
|--|--|
| <input type="checkbox"/> Karosserie auf Lackschäden prüfen | <div style="display: flex; justify-content: space-between;"> <div> <input checked="" type="checkbox"/> Es gelten die landesspezifischen Regeln für Mobilität und Rohbaubeanstandungen. </div> <div> <input type="checkbox"/> AP98.00-P-9850GZ </div> </div> <div style="margin-top: 5px;"> <input checked="" type="checkbox"/> Vom Service-Berater durchzuführen. </div> |
|--|--|

Service 5 Fahrzeuginnenraum

| | |
|---|--|
| <input type="checkbox"/> Kombifilter erneuern | AP83.00-P-8384GZ |
| Service 8 Motorraum | |
| <input type="checkbox"/> Luftfilter-Einsatz erneuern | AP09.10-P-0980GZE |
| Service 11 Motorraum | |
| <input type="checkbox"/> Kraftstofffilter erneuern | AP47.20-P-0780GZE |
| Service 15 Fahrzeugfront-, Fahrzeugheckseite | |
| <input type="checkbox"/> Anhängervorrichtung: Zustand und Funktion prüfen | <input type="checkbox"/> AP31.11-P-3153AK Mit Code (550) Anhängervorrichtung, mit Code (849) Ersatzradhalter/Reserverad <input type="checkbox"/> AP31.11-P-3152E Mit Code (553) Anhängervorrichtung mech. abklappbar, ohne Code (849) Ersatzradhalter/Reserverad |