



Zulässige Rad-/Reifenkombinationen für die M-Klasse (Baureihe 166)

Variante 1		Variante 2		Variante 3	
ML 250 BLUETEC 4MATIC	166.004	ML 300 4MATIC	166.055	ML 500 4MATIC	166.073
ML 350 BLUETEC 4MATIC	166.024	ML 350 4MATIC	166.057		
		ML 400 4MATIC	166.056		
Datum: 01.02.2016			Gültig für EGTG e1*2007/46*0598*00 bis *04		

Seitens des Fahrzeugherstellers bestehen keine technischen Bedenken gegen die wahlweise Verwendung der unten aufgelisteten Rad-/Reifenkombinationen. Diese Angaben gelten nur in Verbindung mit Original Mercedes-Benz-Rädern mit unserem Markenzeichen und den im Anhang genannten Teile-Nummern. Die werkseitigen Montagevorschriften und Hinweise (u. a. zu den zulässigen Radschrauben und Anzugs-Drehmomenten) sind zu beachten. Tragfähigkeit und Geschwindigkeitsindex der Reifen müssen den Mindestanforderungen der jeweiligen Fahrzeugausführung entsprechen. Alle Angaben beziehen sich auf den serienmäßigen Zustand des Fahrzeuges. Ergänzende Informationen erhalten Sie bei allen Mercedes-Benz Service-Betrieben.

Felgengröße	Reifengröße	Montageort	Varianten	Hinweise
7,5J x 17H2 ET53	235/65 R17	VA und HA	• 1	1)3)5)
8J x 18H2 ET56	255/55 R18	VA und HA	• 1 • 2	1) 1)3)
8J x 18H2 ET56,5	255/55 R18	VA und HA	• 1 • 2	1) 1)3)
8J x 19H2 ET56	255/50 R19	VA und HA	• 1 • 2 • 3	1) 1) 1)
8,5J x 19H2 ET59 oder 8,5J x 19H2 ET62	255/50 R19	VA und HA	• 1 • 2 • 3	1)2) 1)2) 1)2)
9J x 20H2 ET57	265/45 R20	VA und HA	• 1 • 2 • 3	1)2) 1)2) 1)2)
9J x 21H2 ET53	265/40 R21	VA und HA	• 1 • 2 • 3	1)2)4) 1)2)4) 1)2)

Daimler AG, Stuttgart, Germany

Sitz und Registergericht/Domicile and Court of Registry: Stuttgart, HRB-Nr./Commercial Register No.: 19 360

Vorstand/des Aufsichtsrats/Chairman of the Supervisory Board: Manfred Bischoff

Vorstand/Board of Management: Dieter Zetsche, Vorsitzender/Chairman;

Wolfgang Bernhard, Renata Jungo Brüngger, Ola Källenius, Wilfried Porth,

Hubertus Troska, Bodo Uebber, Thomas Weber

Daimler AG

71059 Sindelfingen

Telefon/Phone +49 70 31 90-0

Telefax/Fax +49 711 17 2 22 44

www.daimler.comwww.daimler.mobi

Mercedes-Benz – sind eingetragene Marken der Daimler AG, Stuttgart, Deutschland/ are registered trademarks of Daimler AG, Stuttgart, Germany



Zulässige Rad-/Reifenkombinationen für die M-Klasse (Baureihe 166)

Hinweise zu den Rad-/Reifenkombinationen:

- 1) Ein zusätzliches Gutachten und die Änderung oder Neuausstellung der Zulassungsbescheinigung Teil I bzw. des Fahrzeugscheines ist nicht erforderlich.
- 2) Kein Schneekettenbetrieb.
- 3) Nicht in Verbindung mit CODE P31 (Sportpaket AMG).
- 4) Nur in Verbindung mit CODE 489 (Luftfederung) möglich.
- 5) Nicht mit Code 489 (Luftfederung) in Verbindung mit P31 (Sportpaket AMG).

Hinweis: Bei Verwendung einer AMG-Bereifung, zusätzlich auf Einschränkungen und Maßnahmen nach AMG-Dokumentation achten.

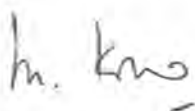
Technische Änderungen vorbehalten. Es gelten grundsätzlich die in den Fahrzeugdokumenten (CoC-Papier) angegebenen Rad-/Reifenkombinationen.

Tipp: Informationen zur EG-Genehmigungsnummer finden Sie in der Zulassungsbescheinigung Teil I, Feld K. oder im VeDoc unter dem Reiter: Zertifizierung.

Bitte prüfen Sie regelmäßig unter www.Mercedes-Benz.de die Aktualität dieses Dokumentes.

Den jeweiligen Stand des Dokumentes finden Sie auf der ersten Seite. Gültigkeit immer bis zu dem genannten Typgenehmigungsnachtrag. Sollten Sie Daten für ein Fahrzeug mit höherem Nachtrag benötigen, sind die Daten gesondert abzufragen.

Daimler AG


i.V. Krug


i.A. Biederer

Anlage: Liste der werkseitig geprüften und freigegebenen Räder

Daimler AG, Stuttgart, Germany
Sitz und Registergericht/Domicile and Court of Registry: Stuttgart, HRB-Nr./Commercial Register No.: 19 360
Vorsitzender des Aufsichtsrats/Chairman of the Supervisory Board: Manfred Bishoff
Vorstand/Board of Management: Dieter Zetsche, Vorsitzender/Chairman;
Wolfgang Bernhard, Renata Jungo Brüngger, Ola Källenius, Wilfried Porth,
Hubertus Troska, Bodo Uebber, Thomas Weber

Daimler AG
71059 Sindelfingen
Telefon/Phone +49 70 31 90-0
Telefax/Fax +49 711 17 2 22 44
www.daimler.com
www.daimler.mobi



Zulässige Rad-/Reifenkombinationen für die M-Klasse (Baureihe 166)

Teilenummern:

Felgengröße	A-Teilenummer
7,5J x 17 ET53	A 166 401 0502
7,5J x 17 ET53	A 166 401 1002
8J x 18 ET56	A 166 401 0602
8J x 18 ET56,5	A 166 401 1202
8J x 18 ET56,5	A 166 401 1602
8J x 19 ET56	A 166 401 0702
8,5J x 19 ET59	A 166 401 0202
8,5J x 19 ET59	A 166 401 0802
8,5J x 19 ET59	A 166 401 1902
8,5J x 19 ET62	A 166 401 1702
9J x 20 ET57	A 166 401 0902
9J x 20 ET57	A 166 401 1600
9J x 20 ET57	A 166 401 1802
9J x 20 ET57	A 166 401 2000
9J x 20 ET57	A 166 401 2002
9J x 21 ET53	A 166 401 2102
9J x 21 ET53	A 166 401 2402
9J x 21 ET53	A 166 401 2702

Daimler AG, Stuttgart, Germany

Sitz und Registriergericht/Domicile and Court of Registry: Stuttgart, HRB-Nr./Commercial Register No.: 19 360

Vorsitzender des Aufsichtsrats/Chairman of the Supervisory Board: Manfred Bishoff

Vorstand/Board of Management: Dieter Zetsche, Vorsitzender/Chairman;

Wolfgang Bernhard, Renata Jungo Brüngger, Ola Källenius, Wilfried Porth,

Hubertus Troska, Bodo Uebber, Thomas Weber

Daimler AG

71059 Sindelfingen

Telefon/Phone +49 70 31 90-0

Telefax/Fax +49 711 17 2 22 44

www.daimler.com

www.daimler.mobi



Mercedes-Benz - sind eingetragene Marken der Daimler AG, Stuttgart, Deutschland/ are registered trademarks of Daimler AG, Stuttgart, Germany



Zulässige Rad-/Reifenkombinationen für die M – und GLE-Klasse (Baureihe W166)

Gültig ab EG-TG e1*2007/46*0598*05 bis *20 Stand 21.09.2016

Tipp: Den Zertifizierungsstand Ihres Fahrzeugs finden Sie in der Zulassungsbescheinigung Teil I, Feld K, im CoC-Dokument oder in VEDOC

Auf den folgenden Seiten finden Sie die werkseitig freigegeben Rad-/Reifenkombinationen für die oben beschriebene Baureihe. Dieses Dokument gilt nur für Fahrzeuge bis zum oben genannten Zertifizierungsstand.

Prüfen Sie regelmäßig unter www.Mercedes-Benz.de die Aktualität. Technische Änderungen behalten wir uns vor. Die in den Fahrzeugdokumenten (z.B.: CoC-Dokument, Zulassungsbescheinigung Teil I) angegebenen Rad-/Reifenkombinationen haben grundsätzlich Gültigkeit.

Sollten Ihnen diese Dokumente nicht vorliegen, wenden Sie sich bitte an Ihren Verkaufsberater.

Alle Angaben beziehen sich ausschließlich auf Original Mercedes-Benz Räder in Verbindung mit unserem Markenzeichen und den im Anhang genannten Mercedes-Benz Teilenummern.


Werkseitige Montagevorschriften und Hinweise (u. a. zu den zulässigen Radschrauben und Anzugsdrehmomenten, sowie den Reifenfülldrücken) sind zu beachten. Tragfähigkeit und Geschwindigkeitseignung der Reifen müssen dabei den Mindestanforderungen der jeweiligen Fahrzeugausführung entsprechen. Informationen darüber sind den Fahrzeugdokumenten zu entnehmen oder bei einem unserer Mercedes-Benz Service-Betriebe zu erfragen.

Die Angaben beziehen sich auf den serienmäßigen Zustand des Fahrzeuges. Nachträgliche Änderungen und Umbauten werden nicht berücksichtigt.

Bitte beachten Sie dazu etwaige länderspezifischen Zulassungsrichtlinien bzw. Anforderungen.

Ergänzende Informationen zu diesem Thema erhalten Sie bei allen unseren Mercedes-Benz Service-Betrieben.

Daimler AG



i.V. Krug



i.A. Biederer

Die ausgedruckte Version unterliegt nicht dem Änderungsdienst. Dieses Dokument ist gültig ab Veröffentlichungszeitpunkt im Internet.

Daimler AG, Stuttgart, Germany
Sitz und Registergericht/Domicile and Court of Registry: Stuttgart, HRB-Nr./Commercial Register No.: 19 360
Vorsitzender des Aufsichtsrats/Chairman of the Supervisory Board: Manfred Bishoff
Vorstand/Board of Management: Dieter Zetsche, Vorsitzender/Chairman;
Wolfgang Bernhard, Renata Jungo Brünnger, Ola Källenius, Wilfried Porth,
Hubertus Troska, Bodo Uebber, Thomas Weber

Daimler AG
71059 Sindelfingen
Telefon/Phone +49 70 31 90-0
Telefax/Fax +49 711 17 2 22 44
www.daimler.com
www.daimler.mobi



Mercedes-Benz – sind eingetragene Marken der Daimler AG, Stuttgart, Deutschland/ are registered trademarks of Daimler AG, Stuttgart, Germany



Zulässige Rad-/Reifenkombinationen für die M – und GLE-Klasse (Baureihe W166)

Rad-/Reifenkombinationen 17"

Verkaufsbez., Baumuster (erste 6 Ziffern der FIN)	VA + HA 235/65 R17 104H 7.5Jx17H2 ET: 53	VA + HA 235/65 R17 104V 7.5Jx17H2 ET: 53
GLE 250 d 166006	X 3)	-
GLE 250 d 4MATIC 166004	X 3)	-
GLE 350 d 4MATIC 166024	-	X 3) 9)
ML 250 BLUETEC 4MATIC 166004	X 3)	-
ML 350 BLUETEC 4MATIC 166024	-	X 3) 9)

Daimler AG, Stuttgart, Germany
 Sitz und Registriergericht/Domicile and Court of Registry: Stuttgart, HRB-Nr./Commercial Register No.: 19 360
 Vorsitzender des Aufsichtsrats/Chairman of the Supervisory Board: Manfred Bishoff
 Vorstand/Board of Management: Dieter Zetsche, Vorsitzender/Chairman;
 Wolfgang Bernhard, Renata Jungo Brüngger, Ola Källenius, Wilfried Porth,
 Hubertus Troska, Bodo Uebber, Thomas Weber

Daimler AG
 71059 Sindelfingen
 Telefon/Phone +49 70 31 90-0
 Telefax/Fax +49 711 17 2 22 44
www.daimler.com
www.daimler.mobi



Zulässige Rad-/Reifenkombinationen für die M – und GLE-Klasse (Baureihe W166)

Rad-/Reifenkombinationen 18"

Verkaufsbez., Baumuster (erste 6 Ziffern der FIN)	VA + HA 255/55 R18 105V 8Jx18H2 ET: 56	VA + HA 255/55 R18 105V 8Jx18H2 ET: 56,5	VA + HA 255/55 R18 105W 8Jx18H2 ET: 56	VA + HA 255/55 R18 105W 8Jx18H2 ET: 56,5
GLE 250 d 166006	-	-	X	X
GLE 250 d 4MATIC 166004	X 8)	X 8)	X 8)	X 8)
GLE 320 4MATIC 166062	-	-	X 5)	X 5)
GLE 350 d 4MATIC 166024	-	-	X 8) 9)	X 8) 9)
GLE 400 4MATIC 166056	-	-	X 5) 9)	X 5) 9)
ML 250 BLUETEC 4MATIC 166004	X 8)	X 8)	-	-
ML 300 4MATIC 166055	X	X	-	-
ML 350 4MATIC 166057	X	X	-	-
ML 350 BLUETEC 4MATIC 166024	X 8) 9)	X 8) 9)	-	-
ML 400 4MATIC 166056	-	-	X 5) 9)	X 5) 9)

Daimler AG, Stuttgart, Germany
 Sitz und Registriergericht/Domicile and Court of Registry: Stuttgart, HRB-Nr./Commercial Register No.: 19 360
 Vorsitzender des Aufsichtsrats/Chairman of the Supervisory Board: Manfred Bishoff
 Vorstand/Board of Management: Dieter Zetsche, Vorsitzender/Chairman;
 Wolfgang Bernhard, Renata Jungo Brüngger, Ola Källenius, Wilfried Porth,
 Hubertus Troska, Bodo Uebber, Thomas Weber

Daimler AG
 71059 Sindelfingen
 Telefon/Phone +49 70 31 90-0
 Telefax/Fax +49 711 17 2 22 44
www.daimler.com
www.daimler.mobi





Zulässige Rad-/Reifenkombinationen für die M – und GLE-Klasse (Baureihe W166)

Rad-/Reifenkombinationen 19"

Verkaufsbez., Baumuster (erste 6 Ziffern der FIN)	VA + HA 255/50 R19 103W 8.5Jx19H2 ET: 59	VA + HA 255/50 R19 103W 8.5Jx19H2 ET: 62	VA + HA 255/50 R19 103W 8Jx19H2 ET: 56	VA + HA 255/50 R19 107H XL M+S 8.5Jx19H2 ET: 56
GLE 250 d 166006	X 1)	X 1)	X	-
GLE 250 d 4MATIC 166004	X 1)	X 1)	X	-
GLE 320 4MATIC 166062	X 1)	X 1)	X	-
GLE 350 d 4MATIC 166024	X 1) 9)	X 1) 9)	X 9)	X 4)
GLE 400 4MATIC 166056	X 1) 9)	X 1) 9)	X 9)	X 4)
GLE 500 4MATIC 166073	X 1) 9)	X 1) 9)	X 9)	X 4)
GLE 500 e 4MATIC 166063	X 1)	X 1)	X	-
ML 250 BLUETEC 4MATIC 166004	X 1)	X 1)	X	-

Daimler AG, Stuttgart, Germany
 Sitz und Registriergericht/Domicile and Court of Registry: Stuttgart, HRB-Nr./Commercial Register No.: 19 360
 Vorsitzender des Aufsichtsrats/Chairman of the Supervisory Board: Manfred Bishoff
 Vorstand/Board of Management: Dieter Zetsche, Vorsitzender/Chairman;
 Wolfgang Bernhard, Renata Jungo Brüngger, Ola Källenius, Wilfried Porth,
 Hubertus Troska, Bodo Uebber, Thomas Weber

Daimler AG
 71059 Sindelfingen
 Telefon/Phone +49 70 31 90-0
 Telefax/Fax +49 711 17 2 22 44
www.daimler.com
www.daimler.mobi



Zulässige Rad-/Reifenkombinationen für die M – und GLE-Klasse (Baureihe W166)

Verkaufsbez., Baumuster (erste 6 Ziffern der FIN)	VA + HA 255/50 R19 103W 8.5Jx19H2 ET: 59	VA + HA 255/50 R19 103W 8.5Jx19H2 ET: 62	VA + HA 255/50 R19 103W 8Jx19H2 ET: 56	VA + HA 255/50 R19 107H XL M+S 8.5Jx19H2 ET: 56
ML 300 4MATIC 166055	X 1)	X 1)	X	-
ML 350 4MATIC 166057	X 1)	X 1)	X	-
ML 350 BLUETEC 4MATIC 166024	X 1) 9)	X 1) 9)	X 9)	X 4)
ML 400 4MATIC 166056	X 1) 9)	X 1) 9)	X 9)	X 4)
ML 500 4MATIC 166073	X 1) 9)	X 1) 9)	X 9)	X 4)



Zulässige Rad-/Reifenkombinationen für die M – und GLE-Klasse (Baureihe W166)

Rad-/Reifenkombinationen 20"

Verkaufsbez., Baumuster (erste 6 Ziffern der FIN)	VA + HA 255/45 R20 105V XL M+S 8.5Jx20H2 ET: 52	VA + HA 265/45 R20 104Y 9Jx20H2 ET: 57	VA + HA 265/45 R20 108V XL M+S 9Jx20H2 ET: 57	VA + HA 265/45 ZR20 108Y XL 9Jx20H2 ET: 57
GLE 250 d 166006	-	X 1)	-	-
GLE 250 d 4MATIC 166004	-	X 1)	-	-
GLE 320 4MATIC 166062	-	X 1)	-	-
GLE 350 d 4MATIC 166024	-	X 1)	-	-
GLE 400 4MATIC 166056	-	X 1)	-	-
GLE 450 4MATIC 166064	X	-	X 1)	X 1)
GLE 500 4MATIC 166073	-	X 1)	-	-
GLE 500 e 4MATIC 166063	-	X 1)	-	-

Daimler AG, Stuttgart, Germany
 Sitz und Registriergericht/Domicile and Court of Registry: Stuttgart, HRB-Nr./Commercial Register No.: 19 360
 Vorsitzender des Aufsichtsrats/Chairman of the Supervisory Board: Manfred Bishoff
 Vorstand/Board of Management: Dieter Zetsche, Vorsitzender/Chairman;
 Wolfgang Bernhard, Renata Jungo Brüngger, Ola Källenius, Wilfried Porth,
 Hubertus Troska, Bodo Uebber, Thomas Weber

Daimler AG
 71059 Sindelfingen
 Telefon/Phone +49 70 31 90-0
 Telefax/Fax +49 711 17 2 22 44
www.daimler.com
www.daimler.mobi



Zulässige Rad-/Reifenkombinationen für die M – und GLE-Klasse (Baureihe W166)

Verkaufsbez., Baumuster (erste 6 Ziffern der FIN)	VA + HA 255/45 R20 105V XL M+S 8.5Jx20H2 ET: 52	VA + HA 265/45 R20 104Y 9Jx20H2 ET: 57	VA + HA 265/45 R20 108V XL M+S 9Jx20H2 ET: 57	VA + HA 265/45 ZR20 108Y XL 9Jx20H2 ET: 57
ML 250 BLUETEC 4MATIC 166004	-	X 1)	-	-
ML 300 4MATIC 166055	-	X 1)	-	-
ML 350 4MATIC 166057	-	X 1)	-	-
ML 350 BLUETEC 4MATIC 166024	-	X 1)	-	-
ML 400 4MATIC 166056	-	X 1)	-	-
ML 500 4MATIC 166073	-	X 1)	-	-



Zulässige Rad-/Reifenkombinationen für die M – und GLE-Klasse (Baureihe W166)

Rad-/Reifenkombinationen 21"

Verkaufsbez., Baumuster (erste 6 Ziffern der FIN)	VA + HA 265/40 R21 105Y XL 9Jx21H2 ET: 53	VA + HA 265/40 R21 105Y XL 9Jx21H2 ET: 53,5
GLE 250 d 166006	X 1) 2) 6)	X 1) 2) 6)
GLE 250 d 4MATIC 166004	X 1) 2)	X 1) 2)
GLE 320 4MATIC 166062	X 1) 2)	X 1) 2)
GLE 350 d 4MATIC 166024	X 1) 2)	X 1) 2)
GLE 400 4MATIC 166056	X 1) 2)	X 1) 2)
GLE 450 4MATIC 166064	X 1) 7)	X 1)
GLE 500 4MATIC 166073	X 1)	X 1)
GLE 500 e 4MATIC 166063	X 1) 2)	X 1) 2)

Daimler AG, Stuttgart, Germany
 Sitz und Registriergericht/Domicile and Court of Registry: Stuttgart, HRB-Nr./Commercial Register No.: 19 360
 Vorsitzender des Aufsichtsrats/Chairman of the Supervisory Board: Manfred Bishoff
 Vorstand/Board of Management: Dieter Zetsche, Vorsitzender/Chairman;
 Wolfgang Bernhard, Renata Jungo Brüngger, Ola Källenius, Wilfried Porth,
 Hubertus Troska, Bodo Uebber, Thomas Weber

Daimler AG
 71059 Sindelfingen
 Telefon/Phone +49 70 31 90-0
 Telefax/Fax +49 711 17 2 22 44
www.daimler.com
www.daimler.mobi





Zulässige Rad-/Reifenkombinationen für die M – und GLE-Klasse (Baureihe W166)

Verkaufsbez., Baumuster (erste 6 Ziffern der FIN)	VA + HA 265/40 R21 105Y XL 9Jx21H2 ET: 53	VA + HA 265/40 R21 105Y XL 9Jx21H2 ET: 53,5
ML 250 BLUETEC 4MATIC 166004	X 1) 2)	X 1) 2)
ML 300 4MATIC 166055	X 1) 2)	X 1) 2)
ML 350 4MATIC 166057	X 1) 2)	X 1) 2)
ML 350 BLUETEC 4MATIC 166024	X 1) 2)	X 1) 2)
ML 400 4MATIC 166056	X 1) 2)	X 1) 2)
ML 500 4MATIC 166073	X 1)	X 1)



Zulässige Rad-/Reifenkombinationen für die M – und GLE-Klasse (Baureihe W166)

Hinweise zu den Rad-/Reifenkombinationen:

1. Kein Schneekettenbetrieb zulässig.
2. Nur freigegeben in Verbindung mit SA-CODE 489 (Luftfederung).
3. Nicht freigegeben in Verbindung mit einem der folgenden SA-CODE:
 - P31 (Sport-Paket AMG Exterieur)
 - PAD (Technik Paket)
4. Bei SA-CODE Z04 und Z05 (Sonderschutzfahrzeuge) nur als M+S Bereifung freigegeben.
5. Nicht freigegeben in Verbindung mit einem der folgenden SA-CODE:
 - P31 (Sport-Paket AMG Exterieur)
 - PAD (Technik-Paket)
6. Nicht freigegeben für Fahrzeuge ab EG-Typgenehmigung e1*2007/46/*0598*18.
7. Nicht freigegeben in Verbindung mit SA-CODE U29 (AMG-Bremsanlage).
8. Nicht freigegeben in Verbindung mit SA-CODE PAD (Technik Paket) ab EG-Typgenehmigung e1*2007/46/*0598*18.
9. Nicht freigegeben bei SA-CODE Z04 oder Z05 (Sonderschutzfahrzeuge).

Anlage: Liste der werkseitig geprüften und freigegebenen Räder





Zulässige Rad-/Reifenkombinationen für die M – und GLE-Klasse (Baureihe W166)

Teilenummern:

Felgenreöße	A-Teilenummer
7,5 J x 17 ET 53	A16640110029765
7,5 J x 17 ET 53	A16640105029765
8 J x 18 ET 56,5	A16640116029765
8 J x 18 ET 56,5	A16640115029765
8 J x 18 ET 56,5	A16640111029765
8 J x 18 ET 56,5	A16640112029765
8 J x 19 ET 56	A16640115007756
8,5 J x 19 ET 59	A16640108029765
8,5 J x 19 ET 59	A16640111007X21
8,5 J x 19 ET 59	A16640119027X25
8,5 J x 19 ET 59	A16640102029765
8,5 J x 19 ET 62	A16640130007X45
8,5 J x 19 ET 62	A16640117029765
8,5 J x 19 ET 62	A16640113029765
8,5 J x 19 ET 62	A16640129027X21
8,5 J x 20 ET 52	A16640100007X21
9 J x 20 ET 57	A16640118027X19
9 J x 20 ET 57	A16640113007X21
9 J x 20 ET 57	A16640120027X21
9 J x 20 ET 57	A16640116007X36
9 J x 20 ET 57	A16640120027X23
9 J x 20 ET 57	A16640109029765
9 J x 20 ET 57	A16640120027X25
9 J x 21 ET 53	A16640124027X15
9 J x 21 ET 53	A16640117007X23
9 J x 21 ET 53	A16640124029141
9 J x 21 ET 53	A16640121027X25
9 J x 21 ET 53	A16640121027X23
9 J x 21 ET 53	A16640124027X23
9 J x 21 ET 53	A16640127027X21
9 J x 21 ET 53	A16640121027X21
9 J x 21 ET 53,5	A16640137007X23
9 J x 21 ET 53,5	A16640137007X21
9 J x 21 ET 53,5	A16640137007X25





Zulässige Rad-/Reifenkombinationen für ML-Klasse (Baureihe W166)

Variante 1		Variante 2		Variante 3	
ML 250 BLUETEC 4MATIC	166.004	ML 300 4MATIC	166.055	ML 500 4MATIC	166.073
ML 350 BLUETEC 4MATIC	166.024	ML 350 4MATIC	166.057		
		ML 400 4MATIC	166.056		
Datum: 10.11.2014			Stand: e1*2007/46*0598*11		

Seitens des Fahrzeugherstellers bestehen keine technischen Bedenken gegen die wahlweise Verwendung der unten aufgelisteten Rad-/Reifenkombinationen. Diese Angaben gelten nur in Verbindung mit Original Mercedes-Benz-Rädern mit unserem Markenzeichen Ⓜ und den im Anhang genannten Teile-Nummern. Die werkseitigen Montagevorschriften und Hinweise (u. a. zu den zulässigen Radschrauben und Anzugs-Drehmomenten) sind zu beachten. Tragfähigkeit und Geschwindigkeitsindex der Reifen müssen den Mindestanforderungen der jeweiligen Fahrzeugausführung entsprechen. Alle Angaben beziehen sich auf den serienmäßigen Zustand des Fahrzeuges. Ergänzende Informationen erhalten Sie bei allen Mercedes-Benz Service-Betrieben.

Felgengröße	Reifengröße	Montageort	Varianten	Hinweise
7,5J x 17H2 ET53	235/65 R17	VA und HA	• 1	1)3)5)
8J x 18H2 ET56	255/55 R18	VA und HA	• 1 • 2	1) 1)3)
8J x 18H2 ET56,5	255/55 R18	VA und HA	• 1 • 2	1) 1)3)
8J x 19H2 ET56	255/50 R19	VA und HA	• 1 • 2 • 3	1) 1) 1)
8,5J x 19H2 ET59 oder 8,5J x 19H2 ET62	255/50 R19	VA und HA	• 1 • 2 • 3	1)2) 1)2) 1)2)
9J x 20H2 ET57	265/45 R20	VA und HA	• 1 • 2 • 3	1)2) 1)2) 1)2)
9J x 21H2 ET53	265/40 R21	VA und HA	• 1 • 2 • 3	1)2)4) 1)2)4) 1)2)



Daimler AG, Stuttgart, Germany

Sitz und Registergericht/Domicile and Court of Registry: Stuttgart, HRB-Nr./Commercial Register No.: 19 360

Vorsitzender des Aufsichtsrats/Chairman of the Supervisory Board: Manfred Bischoff

Vorstand/Board of Management: Dieter Zetsche, Vorsitzender/Chairman;

Wolfgang Bernhard, Christine Hohmann-Dennhardt, Willfried Porth, Hubertus Troska, Bodo Uebber, Thomas Weber



Mercedes-Benz – sind eingetragene Marken der Daimler AG, Stuttgart, Deutschland/ are registered trademarks of Daimler AG, Stuttgart, Germany

Daimler AG

71059 Sindelfingen

Telefon/Phone +49 70 31 90-0

Telefax/Fax +49 70 31 90 -51 99

www.daimler.com

www.daimler.mobi



Zulässige Rad-/Reifenkombinationen für ML-Klasse (Baureihe W166)

Hinweise zu den Rad-/Reifenkombinationen:

- 1) Ein zusätzliches Gutachten und die Änderung oder Neuausstellung der Zulassungsbescheinigung Teil I bzw. des Fahrzeugscheines ist nicht erforderlich.
- 2) Kein Schneekettenbetrieb.
- 3) Nicht in Verbindung mit CODE P31 (Sportpaket AMG).
- 4) Nur in Verbindung mit CODE 489 (Luftfederung) möglich.
- 5) Nicht mit Code 489 (Luftfederung) in Verbindung mit P31 (Sportpaket AMG).

Hinweis: Bei Verwendung einer AMG-Bereifung, zusätzlich auf Einschränkungen und Maßnahmen nach AMG-Dokumentation achten.


Technische Änderungen vorbehalten. Es gelten grundsätzlich die in den Fahrzeugdokumenten (CoC-Papier) angegebenen Rad-/Reifenkombinationen.

Tipp: Informationen zur EG-Genehmigungsnummer finden Sie in der Zulassungsbescheinigung Teil I, Feld K. oder im VeDoc unter dem Reiter: Zertifizierung.

Bitte prüfen Sie regelmäßig unter www.Mercedes-Benz.de die Aktualität dieses Dokumentes.

Den jeweiligen Stand des Dokumentes finden Sie auf der ersten Seite. Gültigkeit immer bis zu dem genannten Typgenehmigungsnachtrag. Sollten Sie Daten für ein Fahrzeug mit höherem Nachtrag benötigen, sind die Daten gesondert abzufragen.

Daimler AG


Bogun


Biederer

Anlage: Liste der werkseitig geprüften und freigegebenen Räder



Zulässige Rad-/Reifenkombinationen für ML-Klasse (Baureihe W166)

Teilenummern:

Felgengröße	A-Teilenummer
7,5J x 17 ET53	A 166 401 0502
7,5J x 17 ET53	A 166 401 1002
8J x 18 ET56	A 166 401 0602
8J x 18 ET56,5	A 166 401 1202
8J x 18 ET56,5	A 166 401 1602
8J x 19 ET56	A 166 401 0702
8,5J x 19 ET59	A 166 401 0202
8,5J x 19 ET59	A 166 401 0802
8,5J x 19 ET59	A 166 401 1902
8,5J x 19 ET62	A 166 401 1702
9J x 20 ET57	A 166 401 0902
9J x 20 ET57	A 166 401 1600
9J x 20 ET57	A 166 401 1802
9J x 20 ET57	A 166 401 2000
9J x 20 ET57	A 166 401 2002
9J x 21 ET53	A 166 401 2102
9J x 21 ET53	A 166 401 2402
9J x 21 ET53	A 166 401 2702

Daimler AG, Stuttgart, Germany

Sitz und Registriergericht/Domicile and Court of Registry: Stuttgart, HRB-Nr./Commercial Register No.: 19 360

Vorsitzender des Aufsichtsrats/Chairman of the Supervisory Board: Manfred Bishoff

Vorstand/Board of Management: Dieter Zetsche, Vorsitzender/Chairman;

Wolfgang Bernhard, Christine Hohmann-Dennhardt, Willfried Porth, Hubertus Troska, Bodo Uebber, Thomas Weber



Mercedes-Benz – sind eingetragene Marken der Daimler AG, Stuttgart, Deutschland/ are registered trademarks of Daimler AG, Stuttgart, Germany

Daimler AG

71059 Sindelfingen

Telefon/Phone +49 70 31 90-0

Telefax/Fax +49 70 31 90 -51 99

www.daimler.com

www.daimler.mobi