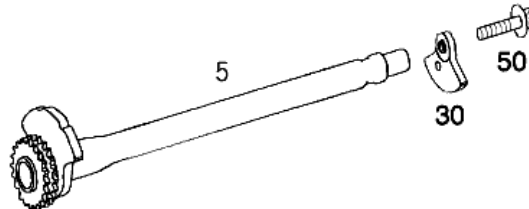




PKW > ML 350 4MATIC > Motor: 272967 30 271145 > 03 TRIEBWERKTEILE > 020 AUSGLEICHSWELLE



Illustrations-ID: B03020000004.050216

☐ Nur markierte Teile anzeigen ☐ Ersetzte Teilenummern anzeigen

Pos	Teilenummer	Benennung / Zusatzinformationen	LP/NP (EUR)	Menge
5	A 272 030 28 72	WELLE AUSGLEICHWELLE	76,07 72,27	001
		 [011] ACHTUNG ! WELLE UND GEGENGEWICHT NUR ZUSAMMEN ERNEUERN		
30	A 272 034 08 22	GEGENGEWICHT AN AUSGLEICHWELLE HINTEN	4,78 4,54	001
		 [011] ACHTUNG ! WELLE UND GEGENGEWICHT NUR ZUSAMMEN ERNEUERN		
50	A 003 990 26 22	SCHRAUBE AUSGLEICHGEWICHT AN AUSGLEICHWELLE HINTE N	1,27 1,08	001