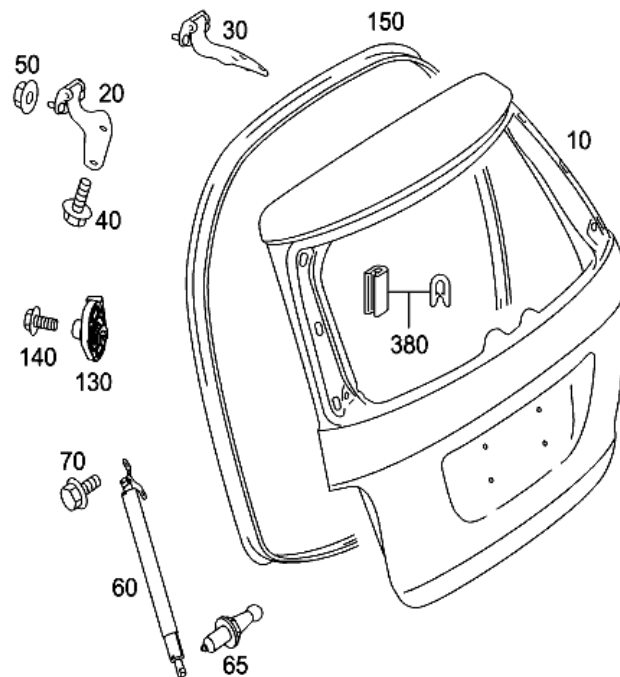







PKW > ML 350 CDI 4MATIC > Fahrgestell: 164125 1A 617234 > 74 RUECKWANDTUER > 015 RUECKWANDTUER



Illustrations-ID: B74015000091.100423

☐ Nur markierte Teile anzeigen ☒ Ersetzte Teilenummern anzeigen

Pos	Teilenummer	Benennung / Zusatzinformationen	LP/NP (EUR)	Menge
10	A 164 740 15 05	TUER ROHBAU	1.171,46 995,74	001
		[005] Ab Fahrgestell: A 466027 Ab Datum:26/08/2008		
20	A 164 740 01 37	SCHARNIER DACHRAHMEN LINKS	31,88 30,29	001
30	A 164 740 02 37	SCHARNIER DACHRAHMEN RECHTS Ersetzt durch A 164 740 14 37		001
		[007] Ab Fahrgestell: A 533066 Ab Datum:25/06/2009		
30	A 164 740 14 37	SCHARNIER DACHRAHMEN RECHTS	31,88 30,29	001
		[007] Ab Fahrgestell: A 533066 Ab Datum:25/06/2009		
40	N 910105 008012	SECHSKANTSCHR. SCHARNIER AN HECKKLAPPE M8X30 M8X30	1,40 1,19	005
		[007] Ab Fahrgestell: A 533066 Ab Datum:25/06/2009		
50	A 001 990 21 50	MUTTER AN TOPF LINKS UND RECHTS M8 M8	1,85 1,57	004
60	A 164 740 03 45	GASFEDER LINKS	114,17 108,46	001

		 Code: 890		
60	A 164 740 04 45	GASFEDER RECHTS	114,17 108,46	001
		 Code: 890		
65	A 000 993 07 60	KUGELZAPFEN BEFESTIGUNG GASDRUCKFEDER	2,93 2,49	002
70	N 000000 003805	SECHSRUNDSCHR. GASFEDER AN RUECKWANDTUER M8X30 MK M8X3 0 MK	1,04 0,88	004
		 [009] Ab Fahrgestell: A 606768 Ab Datum:01/04/2010		
130	A 251 750 01 89	ANSCHLAG TUERANSCHLAG	8,55 8,12	002
		 [011] Ab Fahrgestell: A 216488 Ab Datum:15/12/2006		
140	N 000000 002193	SECHSRUNDSCHR. BEFESTIGUNG ANSCHLAGPUFFER M6X16 M6X16	0,90 0,77	004
150	A 164 740 11 78	ABDICHTUNG AN KAROSSERIE	60,79 57,75	001
380	A 001 987 76 25	KANTENSCHUTZ	5,20 4,42	NB
		 [404] LAUFENDE METER BESTELLEN		