
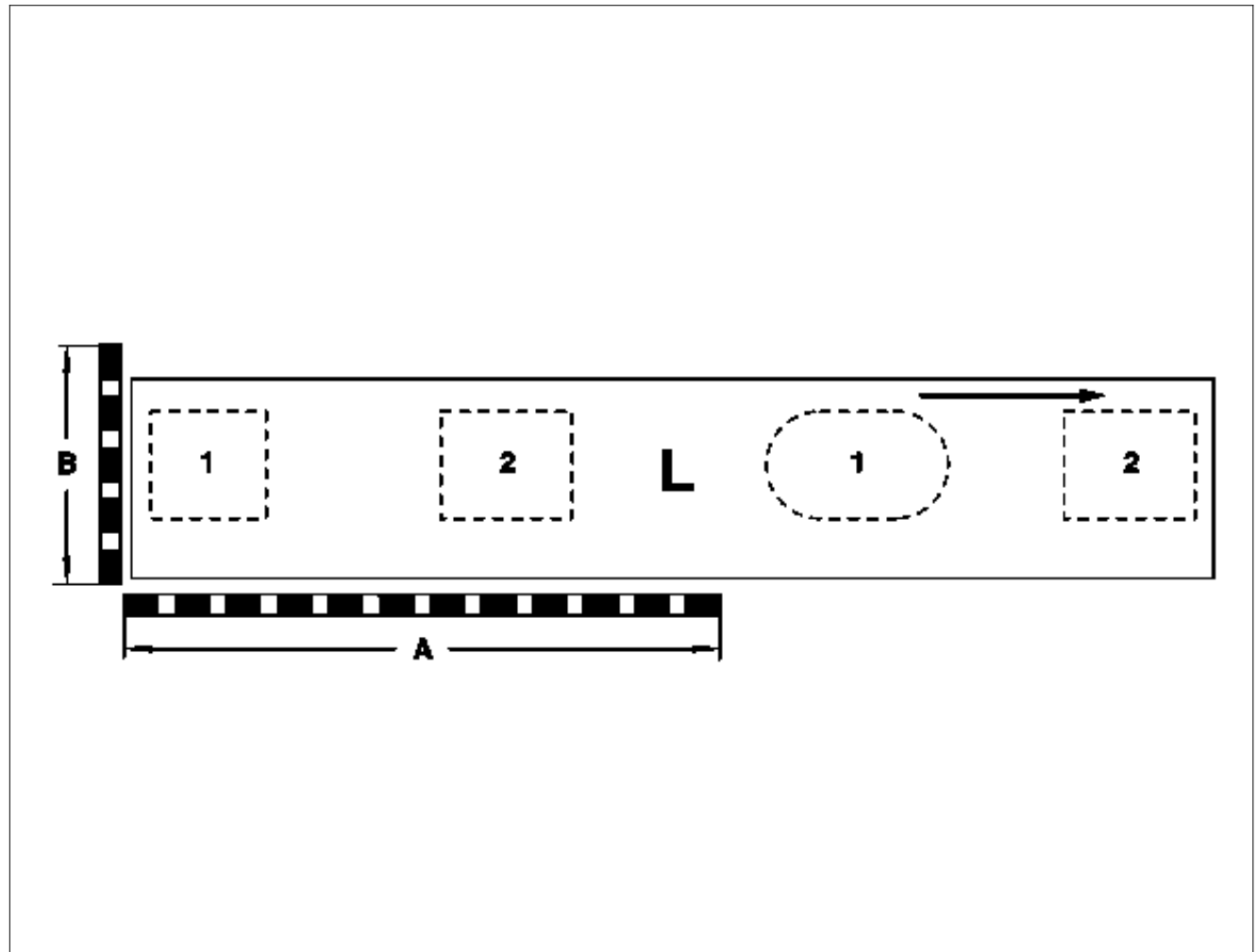


WF58.50-P-6830-02GH	Schablone zum Einbau der Haltegriffe in die Dachverkleidung anfertigen	Typ 163.113/ 136/ 154/ 172 bis 31.8.01 mit Code 847	 WF
---------------------	------------------------------------------------------------------------	-----------------------------------------------------	---------------------------------------------------------------------------------------------

Schablone links

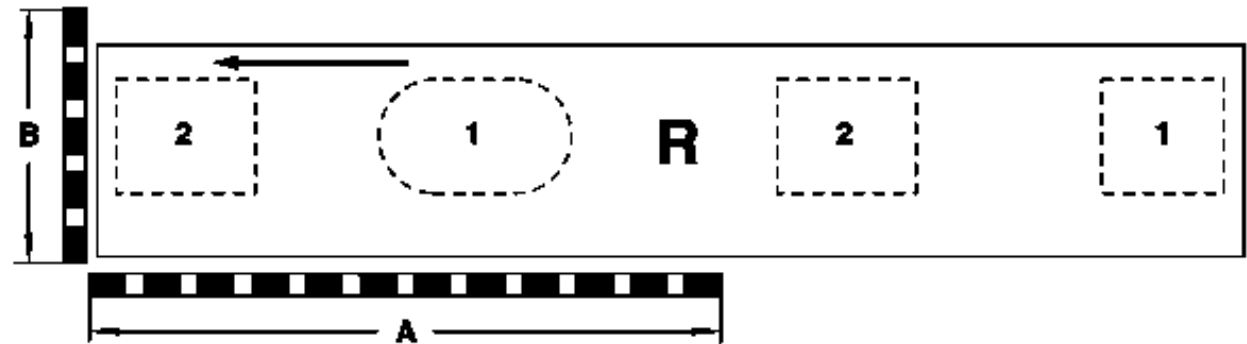
- 1** Vorhandene Ausschnitte in der Dachverkleidung
2 Ausschnitte für Haltegriffe
A 150 mm
B 60 mm
L Links
Pfeil Fahrtrichtung



P91.12-2255-06

Schablone rechts

- 1 Vorhandene Ausschnitte in der Dachverkleidung
- 2 Ausschnitte für Haltegriffe
- A 150 mm
- B 60 mm
- R Rechts
- Pfeil Fahrtrichtung



P91.12-2256-06

Anwendung

1 Maß "A" und "B" aus der Zeichnung ermitteln.

2 Vergrößerungsfaktor ermitteln:
Maß "A"

-----= X

Ermitteltes Maß "A"

3 Schablone mit ermitteltem Faktor "x" auf Originalgröße kopieren.

4 Gestrichelte Umrisse ausschneiden.

i Maßkontrolle auf beiden Achsen durchführen.