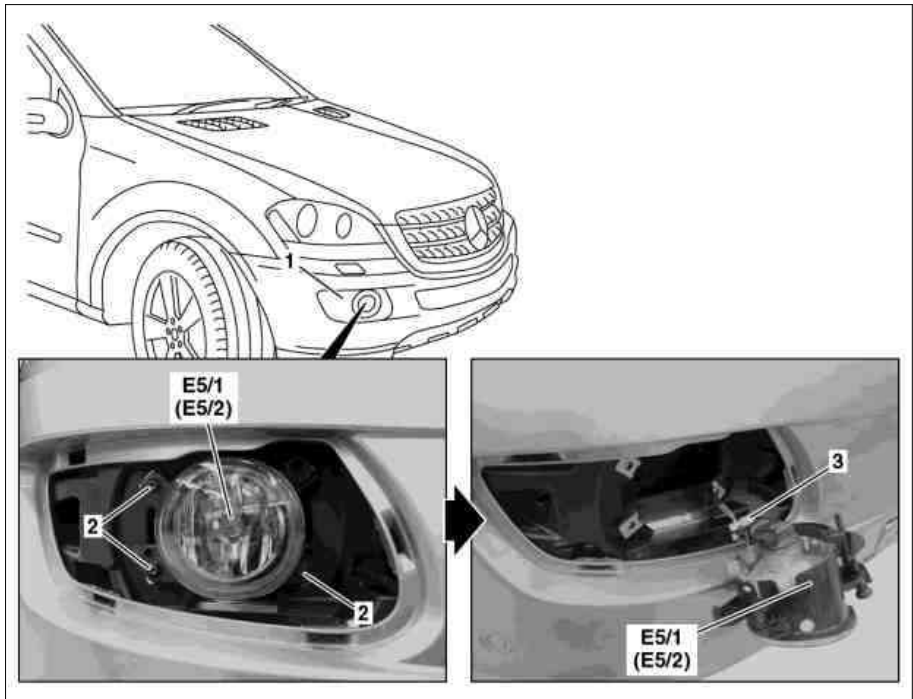





TYP 164.1

- 1 Abdeckung
- 2 Schrauben
- 3 Elektrische Steckverbindung

E5/1 Nebelleuchte links
E5/2 Nebelleuchte rechts



P82.10-3811-06

	Aus-, Einbauen		
1	Zündung ausschalten und Sendeschlüssel vom Steuergerät EZS abziehen	 Bei Fahrzeugen mit Keyless Go, Code 889: Start- und Stopptaster Keyless Go wiederholt drücken, bis Zündung ausgeschaltet ist. Sendeschlüssel aus dem Fahrzeug entfernen und außerhalb der Sendereichweite (mindestens 2 m) aufbewahren.	
2	Abdeckung (1) ausbauen	 Langkeil	*115589035900
3	Schrauben (2) herausdrehen		
4	Nebelleuchte links (E5/1) bzw. Nebelleuchte rechts (E5/2) herausnehmen und elektrische Steckverbindung (3) abziehen		
5	Einbau in umgekehrter Reihenfolge		

