

TYP 164 (ausser 164.175 /195)
mit CODE (809) Modelljahr 2009
mit CODE (800) Modelljahr 2010
mit CODE (801) Modelljahr 2011

Personenwagen

Typ 164



⚠ Fahrzeugbezogenes SERVICEBLATT

Kunde: -

Auftragsnummer: -

Kilometerstand: **174000**

Werkstattcode: **3N0R**

Servicecode: **C**

Restlaufstrecke: **+4770**

bzw.

Restlaufzeit: **+29**

Ölsorte/Viskosität: -

-

Dialogannahme durchgeführt und
Prüfung der Bremsklötze VA/HA
auf Belagstärke:

Ja ☐ - Nein ☒

Bremsklötze VA/HA tauschen

VA

Ja ☐

Nein ☐

HA

Ja ☐

Nein ☐

Hinweise/Erklärungen: -

Durchführung der Arbeiten durch
Unterschrift des Monteurs bestätigen:

Digitales Service Booklet pflegen (sofern am Markt verfügbar) / Durchführung Serviceumfänge bestätigen

Durchführung und Richtigkeit des festgelegten Serviceumfangs bestätigen,
Servicepositionen in DSB eingetragen/Servicebericht für Kunden ausgedruckt.

Fertigstellungstermin:

Richtigkeit des festgelegten Serviceumfangs durch Service-Meister bestätigen:

01.01.2019

-

Änderungshinweise

1.10.10	Verweis "Bremsentest auf Prüfstand durchführen" geändert	Prüfablauf wurde ergänzt/überarbeitet	
1.10.10	Kopfdaten um Restlaufstrecke/-zeit, vereinfachte Ölauswahl ergänzt		

erledigt ☒

nicht i. O.



Service 2

☐ Bremsanlage: Bremsentest auf Prüfstand durchführen.
Bremswerte in Kilonewton eintragen:

☐ **AP42.00-P-4290BA**

⚙ Bremsentest pro Achse darf nicht länger als ≈ 10 s dauern, da sonst der Antriebsstrang oder die Bremsanlage beschädigt werden können.


i Hinweise im Wartungsdokument beachten.

vorn hinten Feststellbremse

links

rechts

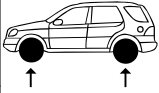
Fahrzeuginnenraum



- ☐ Kombiinstrument: Serviceintervallanzeige
ASSYST PLUS zurücksetzen

AP00.20-P-0042GZ

Komplettträder, Bremsen



- ☐ Komplettträder auf Beschädigung und
Rissbildung prüfen, Profiltiefe messen und in
Millimeter eintragen:

VL VR HL HR

außen

Mitte

innen

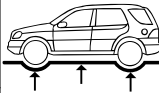
- ☐ Vorder- und Hinterachse: Bremsbelagstärke
prüfen

☒ Nur wenn keine Dialogannahme
durchgeführt wurde.

☐ AP40.10-P-4051Z

☐ AP42.10-P-4253A

Fahrzeugunterseite



- ☐ Kontrolle aller sichtbaren Teile auf
Undichtheiten und Beschädigungen

☒ Bei Flüssigkeitsverlust Ursache
feststellen und beseitigen, gegen gesonderte
Berechnung.

☐ AP00.20-P-0053GZ

- ☐ Vorderachse: Gelenke auf Spiel prüfen,
Gummimanschetten auf Zustand prüfen
☐ Hinterachse: Gelenke auf Spiel prüfen,
Gummimanschetten auf Zustand prüfen
☐ Spur- und Lenkstangengelenke auf Spiel
prüfen, Gummimanschetten auf Zustand
prüfen

☐ AP33.20-P-3353GZ

☐ AP35.20-P-3555GZ

☐ AP46.00-P-4653GZ

Kofferraum



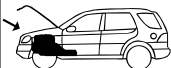
- ☐ AdBlue absaugen, anschließend einfüllen

☒ Einfüllen, gegen gesonderte
Berechnung.
Typ 164
mit Code (U42) Diesel Abgasreinigung
BlueTEC (SCR)

☐

AP14.40-P-1410BT

Motorraum



- ☐ Kontrolle aller sichtbaren Teile auf
Undichtheiten und Beschädigungen

☒ Bei Flüssigkeitsverlust Ursache
feststellen und beseitigen, gegen gesonderte
Berechnung.

☐ AP00.20-P-0053GZ

- ☐ Keilrippenriemen auf Verschleiß und
Beschädigungen prüfen

☒ Nur im sichtbaren Bereich
prüfen.

☐

Motor 156
Motor 272, 273
Motor 629
Motor 642

AP13.22-P-1352GZ
AP13.22-P-1352GZC
AP13.22-P-1352GZE
AP13.22-P-1352GZD
AP83.10-P-8339M

- ☐ Luft-Wasserkasten: Wasserablauf säubern

☐ Bremsanlage: Bremsflüssigkeitsstand prüfen, richtigstellen

☐ Servolenkung: Ölstand prüfen, richtigstellen

☐ Scheibenwaschanlage: Waschwasserstand prüfen, richtigstellen

☐ Kraftstofffilter erneuern

☐ **i** Bei Flüssigkeitsverlust Ursache feststellen und beseitigen, gegen gesonderte Berechnung.

☐ **i** Bei Flüssigkeitsverlust Ursache feststellen und beseitigen, gegen gesonderte Berechnung.

☐ **i** Der Ölstand muss, entsprechend der Öltemperatur, immer bei der Maximal-Markierung stehen.

☐ **i** Reiniger Sommer/Winter, gegen gesonderte Berechnung.

☐ **i** Gegen gesonderte Berechnung.

Motor 642

mit Code (U41) Kraftstoff-Wasserabscheider und Schmierpaket

☐ AP42.10-P-4210GZ

☐ AP46.00-P-4611GZ

☐ AP82.35-P-8210GZ

AP47.20-P-0780GZD

Zusatzarbeiten

Service 3 Motorraum

☐ Motor: Öl- und Filterwechsel durchführen

AP18.00-P-0101TQ

Service 4 Fahrzeugunterseite

☐ Fahrgestell- und tragende Karosserieteile: Auf Beschädigung und Korrosion prüfen

☐ **i** Es gelten die landesspezifischen Regeln für Mobilität und

Rohbaubeanstandungen.

☐ **i** Im sichtbaren Bereich prüfen.

☐ **i** Vom KD-Berater durchzuführen.

☐ AP00.20-P-0090SX

Service 4 Motorraum

☐ Bremsflüssigkeit erneuern

AP42.00-P-4280GZ

Service 4

☐ Karosserie auf Lackschäden prüfen

☐ **i** Es gelten die landesspezifischen Regeln für Mobilität und Rohbaubeanstandungen.

☐ **i** Vom Service-Berater durchzuführen.

☐ AP98.00-P-9850GZ

Service 6 Motorraum

☐ Staubfilter erneuern

AP83.00-P-8381GZ

Service 15 Fahrzeugfront-, Fahrzeugheckseite

☐ Anhängervorrichtung: Zustand und Funktion prüfen

Mit Code (550) Anhängervorrichtung, mit Code (849) Ersatzradhalter/Reserverad

Mit Code (553) Anhängervorrichtung

mech. abklappbar, ohne Code (849) Ersatzradhalter/Reserverad

☐ AP31.11-P-3153AK

☐ AP31.11-P-3152E