

Dokumentnummer: pe82. 10-p-2000-99gm
Dokumenttitel: Elektrischer Schaltplan Außenbeleuchtung

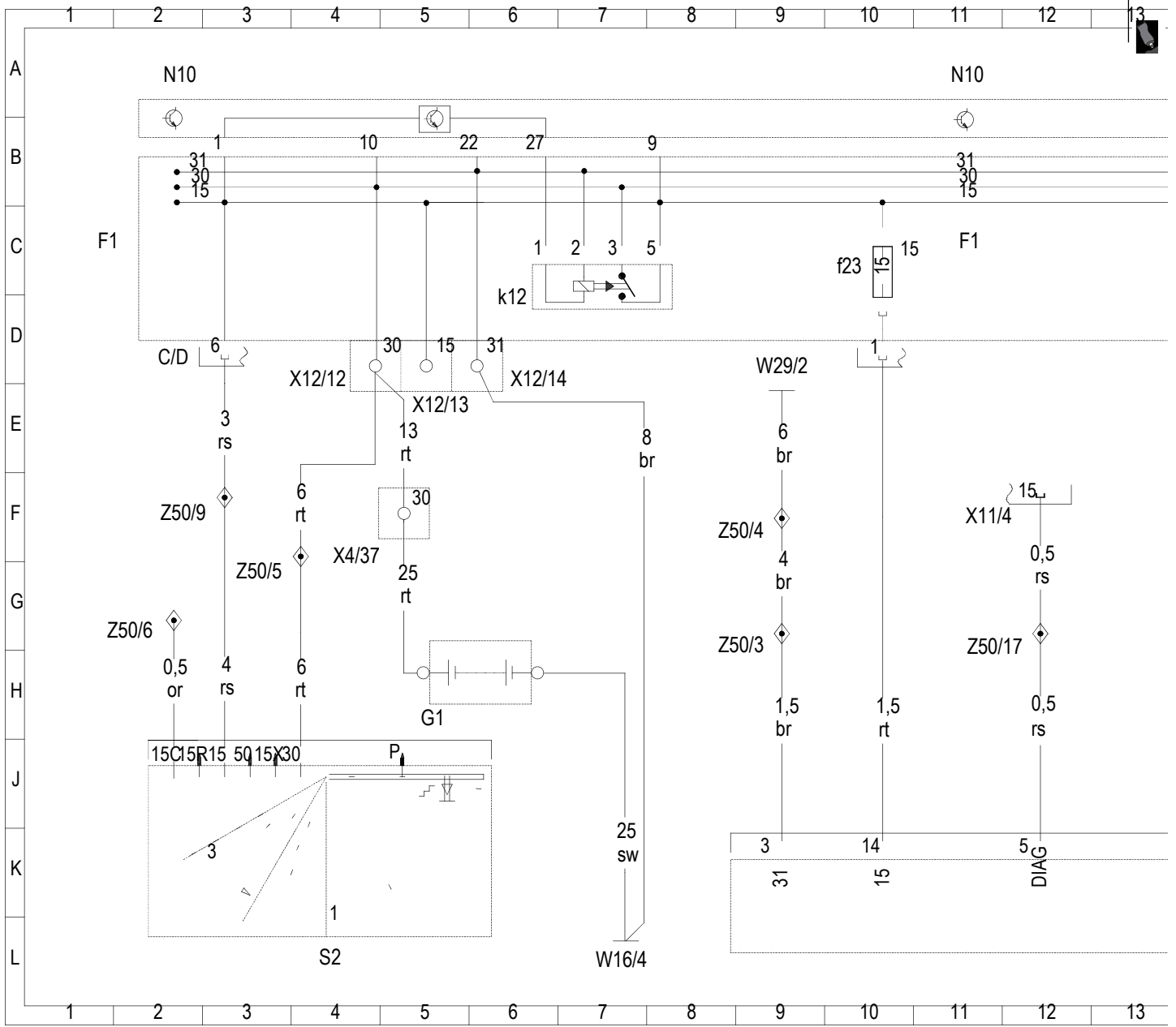
Kurzbezeichnung:	Bezeichnung:	Position:
A1	Kombiinstrument	61 K
A1e3	Kontrollleuchte Fernlicht	61 J
A51	Hinterachssensor Leuchtweitenregulierung	19 J
A52	Vorderachssensor Leuchtweitenregulierung	78 C
E1	Leuchteinheit vorn links	28 K
E1e3	Standlicht und Parklicht links	25 J
E1e7	Fernlicht Zusatzscheinwerfer links	27 J
E1e8	Abblendlicht Xenon-Scheinwerfer links	29 J
E1m1	Motor Leuchtweitenregulierung links	31 J
E1n1	Steuergerät Xenon-Scheinwerfer	29 J
E1n2	Zündgerät Xenon-Scheinwerfer	29 J
E1r1	Relais Lichthupenunterdrückung	23 J
E2	Leuchteinheit vorn rechts	68 K
E2e3	Standlicht und Parklicht rechts	64 J
E2e7	Fernlicht Zusatzscheinwerfer rechts	65 J
E2e8	Abblendlicht Xenon-Scheinwerfer rechts	68 J
E2m1	Motor Leuchtweitenregulierung rechts	71 J
E2n1	Steuergerät Xenon-Scheinwerfer	67 J
E2n2	Zündgerät Xenon-Scheinwerfer	67 J
E2r1	Relais Lichthupenunterdrückung	62 J
F1	Sicherungs- und Relaismodul	1 C
F1	Sicherungs- und Relaismodul	11 C
F1	Sicherungs- und Relaismodul	21 C
F1	Sicherungs- und Relaismodul	31 C
F1	Sicherungs- und Relaismodul	41 C
F1	Sicherungs- und Relaismodul	51 C
F1	Sicherungs- und Relaismodul	60 C
F1f12	Sicherung 12	24 D
F1f23	Sicherung 23	10 C
F1f24	Sicherung 24	63 D
F1f47	Sicherung 47	54 D
F1k12	Relais Klemme 15	6 D
F1k13	Relais Klemme 58L	21 D
F1k30	Relais Nebelscheinwerfer	51 D
F1k9	Relais Klemme 58R	58 D
F2	Sicherungs- und Relaismodul im Fußraum vorn rechts	55 H
F2f20	Sicherung 20	57 G
F2f21	Sicherung 21	58 G
F2k6	Relais 6	55 G

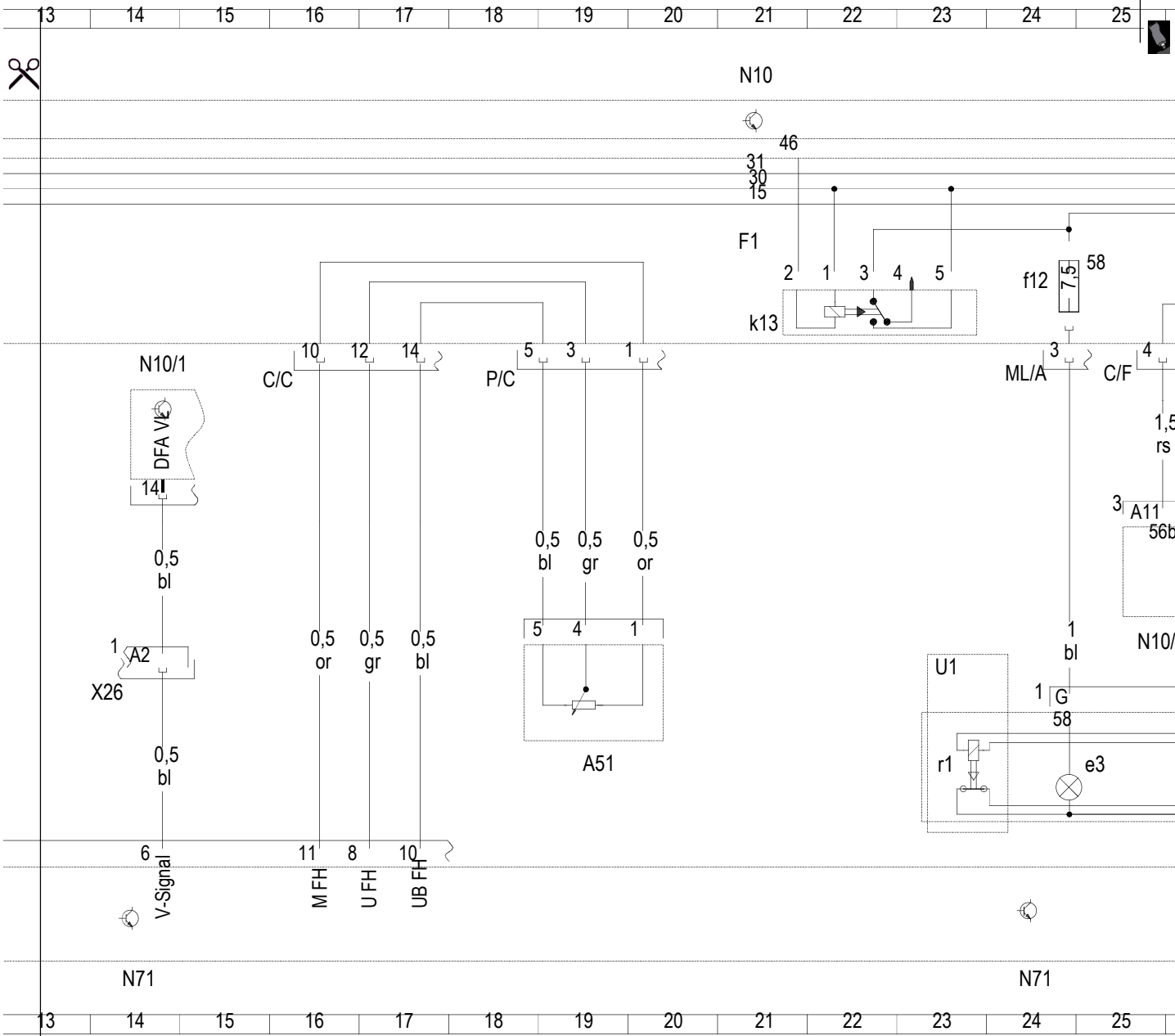
Dokumentnummer: pe82.10-p-2000-99gm
Dokumenttitel: Elektrischer Schaltplan Außenbeleuchtung

Kurzbezeichnung:	Bezeichnung:	Position:
G1	Batterie	5 H
N10	All-Activity-Modul (AAM)	2 A
N10	All-Activity-Modul (AAM)	11 A
N10	All-Activity-Modul (AAM)	21 A
N10	All-Activity-Modul (AAM)	31 A
N10	All-Activity-Modul (AAM)	41 A
N10	All-Activity-Modul (AAM)	51 A
N10	All-Activity-Modul (AAM)	61 A
N10/1	Extended-Activity-Modul (EAM)	14 D
N10/1	Extended-Activity-Modul (EAM)	25 H
N10/1	Extended-Activity-Modul (EAM)	40 D
N10/1	Extended-Activity-Modul (EAM)	68 C
N71	Steuergerät Leuchtweitenregulierung	14 L
N71	Steuergerät Leuchtweitenregulierung	24 L
N71	Steuergerät Leuchtweitenregulierung	34 L
N71	Steuergerät Leuchtweitenregulierung	44 L
N71	Steuergerät Leuchtweitenregulierung	54 L
N71	Steuergerät Leuchtweitenregulierung	64 L
N71	Steuergerät Leuchtweitenregulierung	73 L
S2	Startschalter	4 L
S4	Kombi-Schalter	43 K
S4s2	Schalter Lichthupen- und Fernlichtzuschaltung	48 J
S4s3	Lichtschalter	44 J
U1	Gültig für {{USA}}	23 H
U1	Gültig für {{USA}}	62 H
U436	Gültig für PTS und Xenon	40 G
U437	Gültig nicht für PTS	41 G
W16/4	Masse Aggregateraum rechts, Leistungsmasse	7 L
W2	Masse vorn rechts (bei Leuchteinheit)	65 F
W2	Masse vorn rechts (bei Leuchteinheit)	67 F
W29/2	Masse A-Säule rechts	9 E
W9	Masse vorn links (bei Leuchteinheit)	27 F
W9	Masse vorn links (bei Leuchteinheit)	29 G
W9	Masse vorn links (bei Leuchteinheit)	53 E
X11/4	Prüfkupplung Diagnose	11 F
X12/12	Leitungsverbinder Klemme 30 am Relaismodul 1	3 E
X12/13	Leitungsverbinder Klemme 15 am Relaismodul 1	5 E
X12/14	Leitungsverbinder Klemme 31 am Relaismodul 1	6 E
X12/6	Leitungsverbinder Klemme 31 am Relaismodul 2	59 K

Dokumentnummer: pe82.10-p-2000-99gm
Dokumenttitel: Elektrischer Schaltplan Außenbeleuchtung

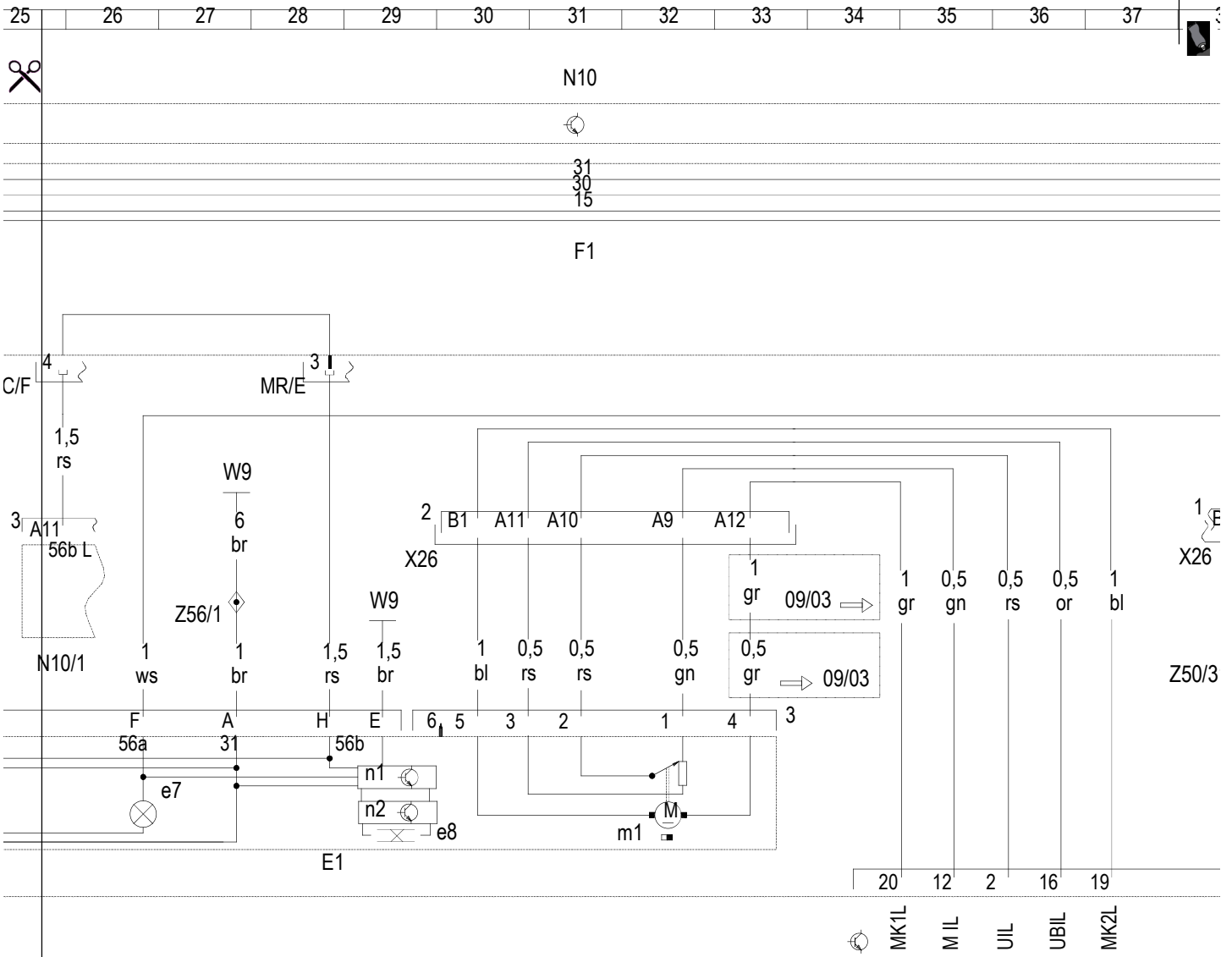
Kurzbezeichnung:	Bezeichnung:	Position:
X12/7	Leitungsverbinder Klemme 15R am Relaismodul 2	57 K
X12/8	Leitungsverbinder Klemme 15 am Relaismodul 2	58 K
X12/9	Leitungsverbinder Klemme 30 am Relaismodul 2	58 K
X18	Steckverbindung Innenraum und Schlusslampe/Leitungssatz, Cockpit	57 E
X26	Steckverbindung Cockpit/Motorraum	14 H
X26	Steckverbindung Cockpit/Motorraum	29 F
X26	Steckverbindung Cockpit/Motorraum	37 F
X26	Steckverbindung Cockpit/Motorraum	61 F
X26	Steckverbindung Cockpit/Motorraum	69 G
X26	Steckverbindung Cockpit/Motorraum	77 G
X26/32	Steckverbindung Motorraum/Stoßfänger vorn	53 K
X4/37	Leitungsverbinder Klemme 30	4 G
Z50/14	Endhülse Cockpit, Klemme 56b	40 H
Z50/17	Endhülse Cockpit, Diagnose Kombi/LWR	11 H
Z50/3	Endhülse Cockpit, Klemme 31, (I, links)	8 H
Z50/31	Endhülse Cockpit Klemme 56A	37 H
Z50/31	Endhülse Cockpit Klemme 56A	60 F
Z50/33	Endhülse Cockpit Klemme 58 ungesichert	44 F
Z50/4	Endhülse Cockpit, Klemme 31, II rechts	8 F
Z50/5	Endhülse Cockpit, Klemme 30	3 G
Z50/5	Endhülse Cockpit, Klemme 30	49 F
Z50/6	Endhülse Cockpit, Klemme 15C	1 H
Z50/9	Endhülse Cockpit, Klemme 15 II	2 F
Z56/1	Endhülse Motorraum links, Klemme 31 (I)	27 G
Z56/1	Endhülse Motorraum links, Klemme 31 (I)	53 G
Z57/1	Endhülse Motorraum rechts, Klemme 31 (I)	65 G





Hier schneiden

Hier Seite 3 ankleben

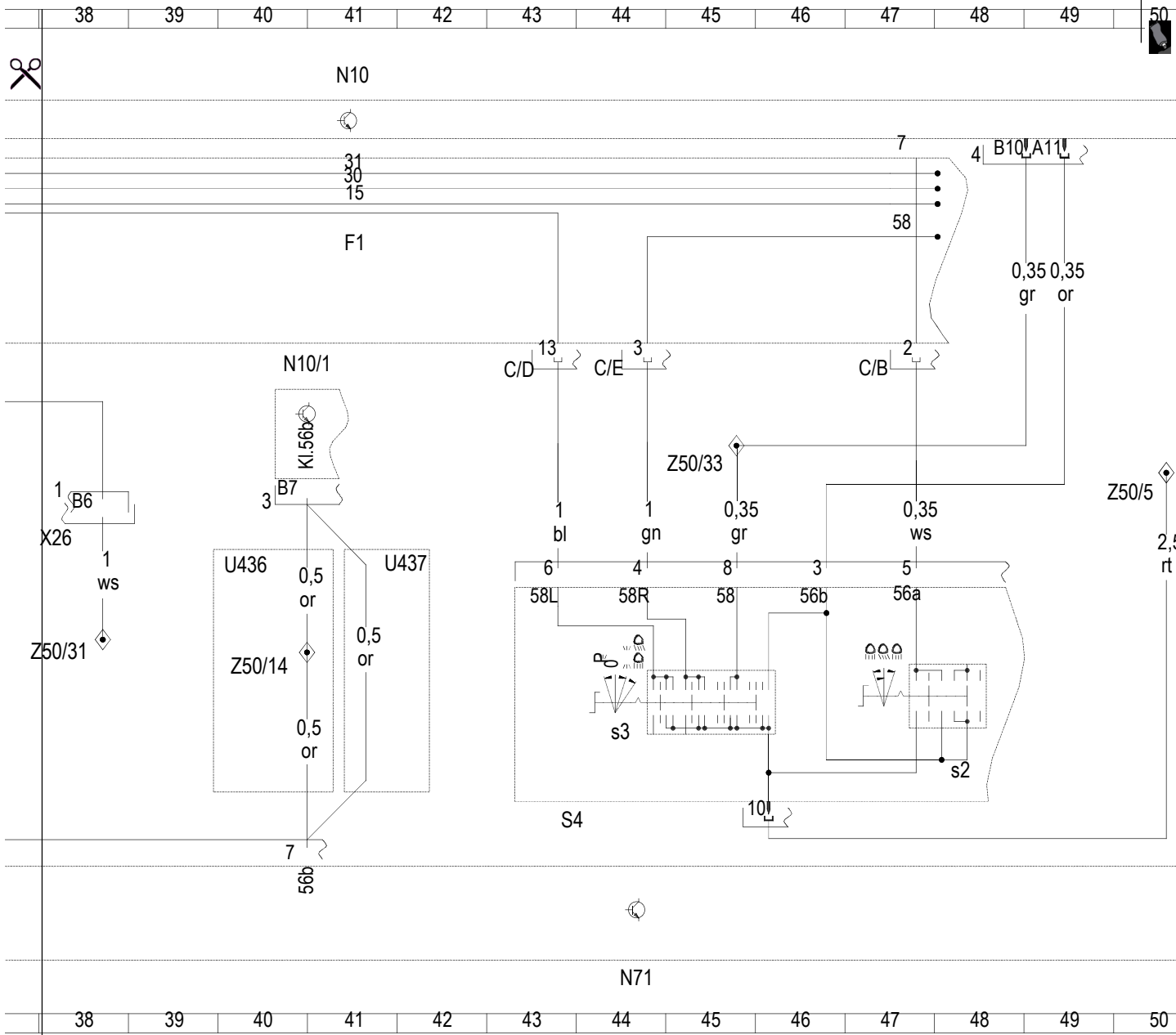


N71

25 26 27 28 29 30 31 32 33 34 35 36 37

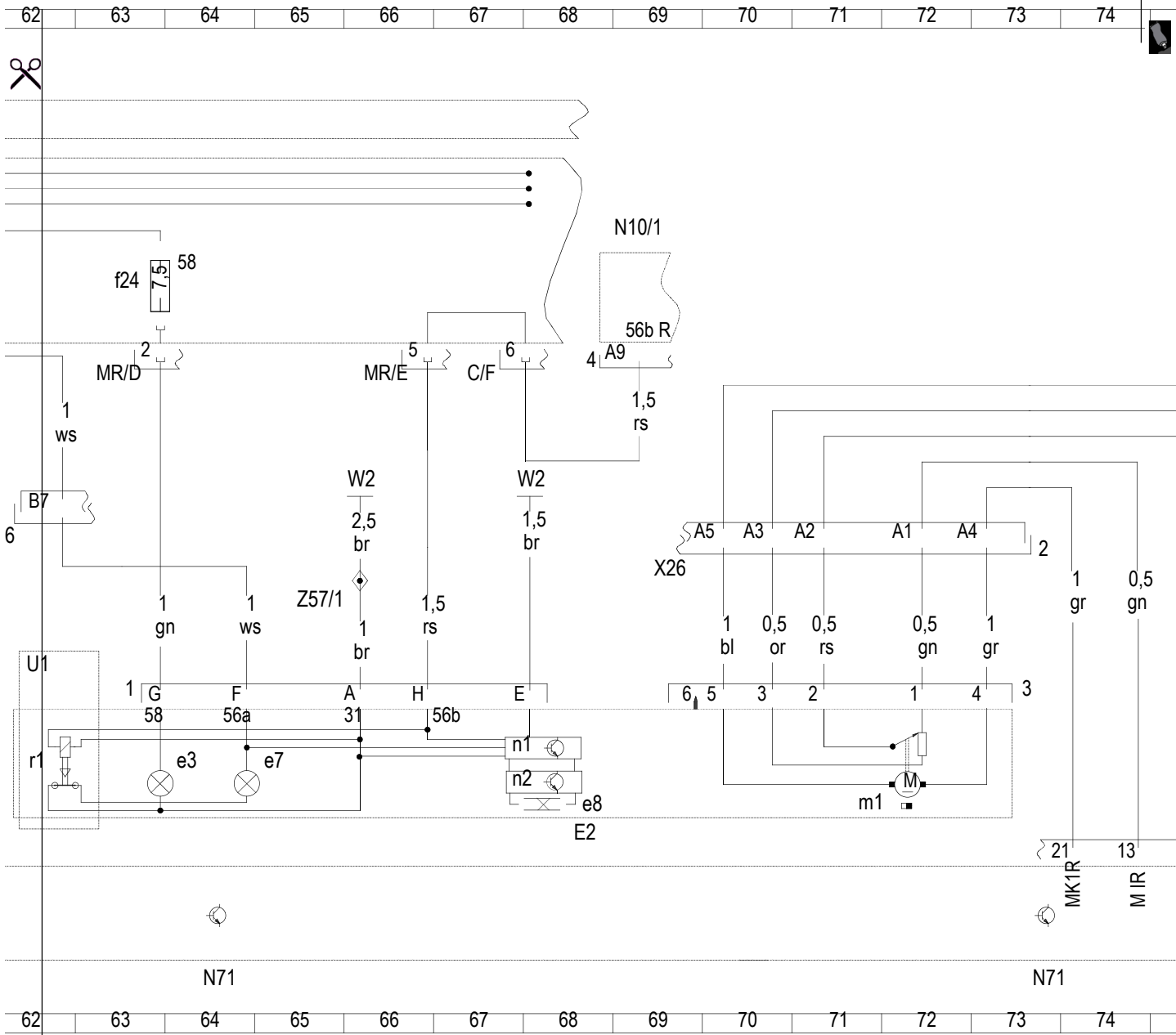
Hier schneiden

Hier Seite 4 ankleben



Hier schneiden

Hier Seite 5 ankleben



Hier schneiden

Hier Seite 7 ankleben

