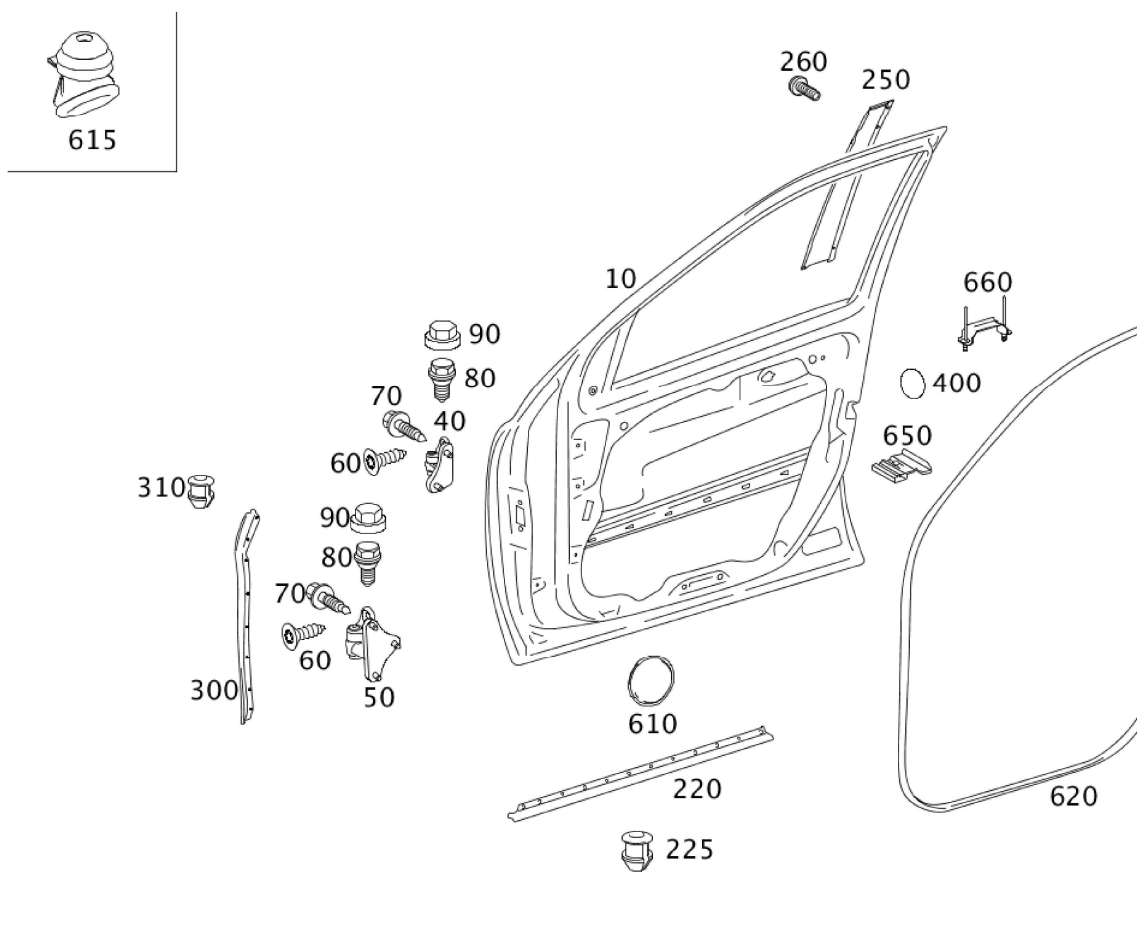






PKW > ML 350 4MATIC > Fahrgestell: 164186 1A 091265 > 72 FAHRERTUEREN > 015 FAHRERTUEREN









Illustrations-ID: drawing_B72015000124

☐ Nur markierte Teile anzeigen ☒ Ersetzte Teilenummern anzeigen

Pos	Teilenummer	Benennung / Zusatzinformationen	LP/NP (EUR)	Menge
10	A 164 720 01 05	FAHRERTUER LINKS  Werkinformation	748,25	1
10	A 164 720 02 05	FAHRERTUER RECHTS  Werkinformation	748,25	1
40	A 251 720 01 37	SCHARNIER OBEN, LINKS Ersetzt durch A 251 720 10 37  Werkinformation		1
40	A 251 720 10 37	SCHARNIER OBEN, LINKS Ersetzt durch A 251 720 13 37  Werkinformation		1
40	A 251 720 13 37	SCHARNIER OBEN, LINKS	42,22	1
40	A 251 720 02 37	SCHARNIER OBEN, RECHTS Ersetzt durch A 251 720 11 37		1

40	A 251 720 11 37	SCHARNIER OBEN, RECHTS Ersetzt durch A 251 720 14 37		1
40	A 251 720 14 37	SCHARNIER OBEN, RECHTS	42,22	1
50	A 251 720 03 37	SCHARNIER UNTEN, LINKS Ersetzt durch A 251 720 15 37		1
		 Werkzeuginformation		
50	A 251 720 15 37	SCHARNIER UNTEN, LINKS	48,88	1
50	A 251 720 04 37	SCHARNIER UNTEN, RECHTS Ersetzt durch A 251 720 16 37		1
		 Werkzeuginformation		
50	A 251 720 16 37	SCHARNIER UNTEN, RECHTS	48,88	1
60	A 230 984 01 29	SCHRAUBE SCHARNIER AN TUER; M8X35	2,24	4
60	A 230 984 01 29	SCHRAUBE AN INNENTEIL; M8X35	2,24	4
70	A 015 990 25 01	SECHSKANTSCHR. SCHARNIER AN A-SAEULE; 8X27	1,15	5
70	A 015 990 25 01	SECHSKANTSCHR. SCHARNIER AN A-SAEULE; 8X27	1,15	5
80	A 013 990 21 01	SECHSKANTSCHR. DEMONTAGE	1,53	2
80	A 013 990 21 01	SECHSKANTSCHR. DEMONTAGE	1,53	2
90	A 000 987 79 45	VERSCHLUSSKAPPE DEMONTAGE	1,35	2
90	A 000 987 79 45	VERSCHLUSSKAPPE DEMONTAGE	1,35	2
220	A 164 690 47 62	ABDECKLEISTE LINKS	39,26	1
220	A 164 690 48 62	ABDECKLEISTE RECHTS	39,26	1
225	A 012 988 31 78	•PROFILBEFESTGR. LEISTE UNTEN AN TUER Auch in Position abgebildet 310	1,97	12
225	A 012 988 31 78	•PROFILBEFESTGR. LEISTE AN TUER RECHTS	1,97	12
250	A 164 690 00 87	ZIERBLENDE FENSTERRAHMEN LINKS	48,65	1
		 Code: -M63;		
250	A 164 690 04 87	ZIERBLENDE FENSTERRAHMEN RECHTS	48,65	1
260	A 007 990 74 04	LINSENKOPFSCHR. BEFESTIGUNG BLENDE; M4X8	0,48	2
260	A 007 990 74 04	LINSENKOPFSCHR. BEFESTIGUNG BLENDE; M4X8	0,48	2
300	A 164 720 13 78	ABDICHTRAHMEN A-SAEULE LINKS	28,02	1
300	A 164 720 14 78	ABDICHTRAHMEN A-SAEULE AUSSEN RECHTS	28,02	1
310	A 012 988 31 78	PROFILBEFESTGR. ABDICHTRAHMEN	1,97	6

		Teil über Position 225 kaufen		
310	A 012 988 31 78	PROFILBEFESTGR. ABDICHTRAHMEN	1,97	6
		Teil über Position 225 kaufen		
400	A 006 989 30 85	KLEBEBAND VERSCHLUSS FUER MONTAGELOCH SCHLIESSZYLI NDER; 46 MM	0,64	2
400	A 006 989 30 85	KLEBEBAND VERSCHLUSS FUER MONTAGELOCH SCHLIESSZYLI NDER; 46 MM	0,64	2
610	A 251 722 02 80	ABDICHTUNG FENSTERHEBER	2,94	2
610	A 251 722 02 80	ABDICHTUNG FENSTERHEBER	2,94	2
615	A 169 723 00 94	FALTENBALG SICHERUNGSSTANGE DURCH GRUNDTRAEGER	4,93	1
615	A 169 723 00 94	FALTENBALG SICHERUNGSSTANGE DURCH GRUNDTRAEGER	4,93	1
620	A 164 720 11 78	ABDICHTUNG LINKS UND RECHTS Ersetzt durch A 164 720 12 78  [414] ALTES TEIL DARF NICHT MEHR EINGEBAUT WERDEN  Werksinformation		1
620	A 164 720 12 78	ABDICHTRAHMEN LINKS UND RECHTS  [409] BEI MONTAGE ANPASSEN	142,42	1
620	A 164 720 11 78	ABDICHTUNG LINKS UND RECHTS Ersetzt durch A 164 720 12 78  [414] ALTES TEIL DARF NICHT MEHR EINGEBAUT WERDEN  Werksinformation		1
620	A 164 720 12 78	ABDICHTRAHMEN LINKS UND RECHTS  [409] BEI MONTAGE ANPASSEN	142,42	1