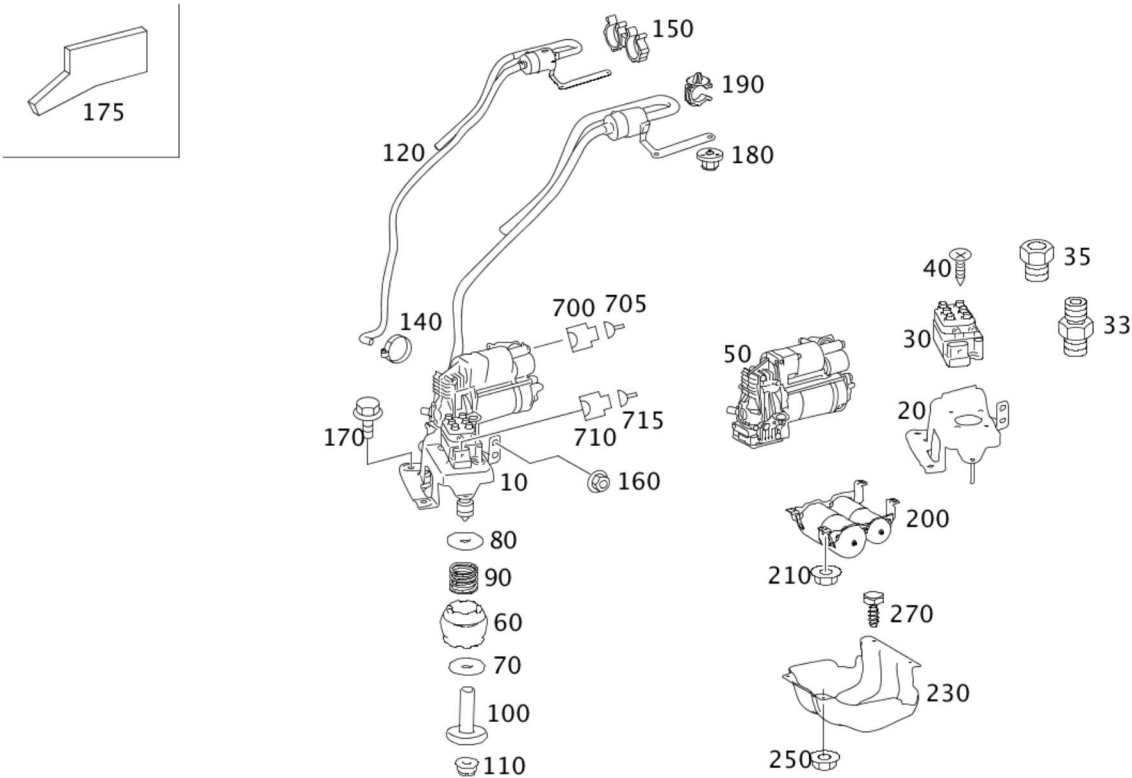























PKW > ML 350 4MATIC > Fahrgestell: 164186 1A 091265 > 32 FEDERN, AUFHAENGUNG UND HYDRAULIK > 233 KOMPRESSOR, DRUCKSPEICHER UND VENTILEINHEIT



Illustrations-ID: drawing_B32233000004

☐ Nur markierte Teile anzeigen ☒ Ersetzte Teilenummern anzeigen

Pos	Teilenummer	Benennung / Zusatzinformationen	LP/NP (EUR)	Menge
10	A 164 320 00 04	KOMPRESSOR Ersetzt durch A 164 320 02 04 Code: 489;		1
10	A 164 320 02 04	KOMPRESSORAGGR. (KOMPRESSOR) Code: 489;		1
20	A 164 321 01 40	•HALTER HALTER AN KOMPRESSOR Code: 489;	117,62	1
30	A 251 320 00 58	•VENTILBLOCK LUFTFEDERUNG Ersetzt durch A 212 320 03 58 Code: 489;		1
30	A 212 320 03 58	•VENTILBLOCK LUFTFEDERUNG Code: 489;	252,84	1
33	A 000 327 00 69	••ANSCHL.STUTZEN AN VENTILBLOCK Code: 489;	3,22	5
33	A 000 327 00 69	ANSCHL.STUTZEN	3,22	NB
35	A 221 328 00 65	••ANSCHL.STUTZEN AN VENTILBLOCK	6,33	1

		 Code: 489;		
35	A 221 328 00 65	ANSCHL.STUTZEN	6,33	1
40	A 005 990 25 12	•FLACHKOPFSCHR. MAGNETVENTIL AN HALTER	1,09	2
		 Code: 489;		
50	A 164 320 03 04	•KOMPRESSORAGGR. (KOMPRESSOR) Ersetzt durch A 164 320 05 04		1
		 Code: 489;		
		 [697, 002081] TEIL WRD NUR / ODER AUCH ALS TAUSCHTEIL GELIEFERT		
50	A 164 320 05 04	•KOMPRESSORAGGR. (KOMPRESSOR) Ersetzt durch A 164 320 09 04		1
		 Code: 489;		
		 [697, 002081] TEIL WRD NUR / ODER AUCH ALS TAUSCHTEIL GELIEFERT		
50	A 164 320 09 04	•KOMPRESSORAGGR. Ersetzt durch A 164 320 12 04		1
		 Code: 489;		
		 [697, 002081] TEIL WRD NUR / ODER AUCH ALS TAUSCHTEIL GELIEFERT		
50	A 164 320 12 04	•KOMPRESSOR Auch als Original-Tauschteil erhältlich.	689,26	1
		 Code: 489;		
		 [697, 002081] TEIL WRD NUR / ODER AUCH ALS TAUSCHTEIL GELIEFERT		
60	A 211 327 04 30	•GUMMIPUFFER KOMPRESSOR AN HALTER	1,71	3
		 Code: 489;		
70	A 211 327 05 30	•GUMMIPUFFER KOMPRESSOR AN HALTER	1,71	3
		 Code: 489;		
80	A 111 990 36 40	•SCHEIBE KOMPRESSOR AN HALTER	3,52	3
		 Code: 489;		
90	A 220 993 03 01	•DRUCKFEDER KOMPRESSOR AN HALTER	1,31	3
		 Code: 489;		
100	A 000 992 22 50	•ABSTANDSHUELSE KOMPRESSOR AN HALTER	1,31	3
		 Code: 489;		
110	N 000000 003477	•MUTTER KOMPRESSOR AN HALTER; M6	0,98	3
		 Code: 489;		
120	A 164 320 00 69	•LUFTFILTER (FILTER) KOMPRESSOR Ersetzt durch A 164 320 01 69		1
		 Code: 489;		
120	A 164 320 01 69	•FILTER KOMPRESSOR	101,95	1
		 Code: 489;		
140	A 140 995 01 05	--BANDSCHELLE LEITUNG AN KOMPRESSOR; 14.7-16.5 MM/ 12 MM	1,65	2
		 Code: 489;		
150	A 001 995 27 65	KLEMMSCHELLE LEITUNG AN FILTER; 14-16 MM	1,50	1
		 Code: 489;		
160	N 000000 005293	SECHSKANTMUTTER BEFESTIGUNG KOMPRESSOR	1,39	1
		 Code: 489;		

170	N 000000 002575	SECHSRUNDSCHR. BEFESTIGUNG KOMPRESSOR; M8X16	0,97	2
		 Code: 489;		
175	A 164 682 47 04	DAEMPfung KOMPRESSOR	18,89	1
		 Code: 489;		
180	A 163 990 03 50	MUTTER HALTER LUFTFILTER	4,42	2
		 Code: 489;		
190	A 000 995 31 14	HALTER BEFESTIGUNG SCHLAUCH	2,12	3
		 Code: 489;		
200	A 164 320 01 15	DRUCKSPEICHER	345,01	1
		 Code: (214/ME03)+489;		
		 Werk information		
210	N 000000 003905	MUTTER HALTER DRUCKSPEICHER AN KAROSSERIE; M8 Teile-Paket verfügbar...	1,41	4
		 Code: 489;		
		 Werk information		
230	A 164 619 01 38	ABDECKUNG DRUCKSPEICHER	42,92	1
		 Code: 489;		
250	A 414 990 00 51	MUTTER ABDECKUNG HINTEN; M6	1,21	4
		 Code: 489;		
250	N 000000 003175	MUTTER ABDECKUNG HINTEN; M8	1,11	4
270	A 001 990 12 36	SCHRAUBE ABDECKUNG LINKS	1,21	1
700	A 168 545 29 28	STECKH.GEHAEUSE MAGNETVENTIL A9/1; 2-PIN SLK2.8	2,70	1
700	A 168 545 36 28	STECKH.GEHAEUSE MOTOR A9/1; 2-PIN SLK2.8	4,37	1
705	A 000 540 38 05	EL LEITUNG 0.75 MM2 SLK2.8	3,28	NB
705	A 000 540 41 05	EL LEITUNG 4.0 MM2 SLK AG	7,02	NB
705	A 016 545 56 26	KONTAKTFEDER 4.0 MM2 SLK2.8	1,43	NB
710	A 046 545 89 28	STECKER VENTILEINHEIT NIVEAUREGULIERUNG Y36; 10-PIN MT 2	7,04	1
715	A 015 545 72 26	KONTAKTFEDER 0.2-0.5 MM2 MT2	1,12	NB
715	A 015 545 73 26	KONTAKTFEDER 0.5-1.0 MM2 MT2	1,12	NB
715	A 000 545 69 80	DICHTUNG 1.4-1.9 MM MQS/MCP1.2	1,71	NB
715	A 002 997 60 86	BLINDSTOPFEN MT2/MCP1.5/LKS1.5	0,52	NB