






Typ 164
Typ 166

Dargestellt am Typ 164.1 mit Code (890)
Automatische Rückwandtür

- 1 Sicherung
- 2 Oberer Kugelkopf
- 3 Unterer Kugelkopf
- 4 Gasdruckfeder



P72.20-2445-06

	Verletzungsgefahr durch Klemmen oder Quetschen bei Arbeiten an unter Vorspannung stehenden Gasdruckfedern	Aus-, Einbau von Gasdruckfedern nur in entspannter Position und an Bauteilen die ordnungsgemäß gesichert sind durchführen.	AS00.00-Z-0012-01A
	Verletzungsgefahr durch Klemmen oder Quetschen der Finger beim Aus-, Einbauen und Einstellarbeiten an Hauben, Türen, Deckeln und Schiebedach	Beim Bewegen von Bauteilen dürfen sich keine Körperteile oder Gliedmaßen im Bewegungsbereich befinden.	AS00.00-Z-0011-01A
	Aus-, Einbauen		
1	Heckklappe öffnen		
2	Heckklappe abstützen		
 WS	000 588 11 62 00 Aggregateaufnahme		WS01.00-P-0092B
3	Sicherung (1) am oberen Kugelkopf (2) anheben und oberen Kugelkopf (2) abziehen	 Einbau: Sicherung (1) erst in oberen Kugelkopf (2) einsetzen, dann oberen Kugelkopf (2) aufdrücken.	
4	Sicherung (1) am unteren Kugelkopf (3) anheben, unteren Kugelkopf (3) abziehen und Gasdruckfeder (4) abnehmen	 Einbau: Sicherung (1) erst in unteren Kugelkopf (3) einsetzen, dann unteren Kugelkopf (3) aufdrücken.	
	Verletzungsgefahr durch das Bohren an gasgefüllten Aggregaten oder Bauteilen (Gasfüllung nicht entzündbar)	Schutzbrille und Gesichtsschutz tragen.	AS00.00-Z-0006-01A
5	Gasdruckfeder (4) entsorgen		
6	Einbau in umgekehrter Reihenfolge		