

- Teileliste -

Fahrzeug	WDC1631131A486724 (06H)	ML 270 CDI	
Farbe	197 - undefined	Ausstattung	261 -
Sortimentsklasse	PKW	Gruppe	01 MOTERGEHAEUSE
Untergruppe	075 ZYLINDERKOPFHAUBE		

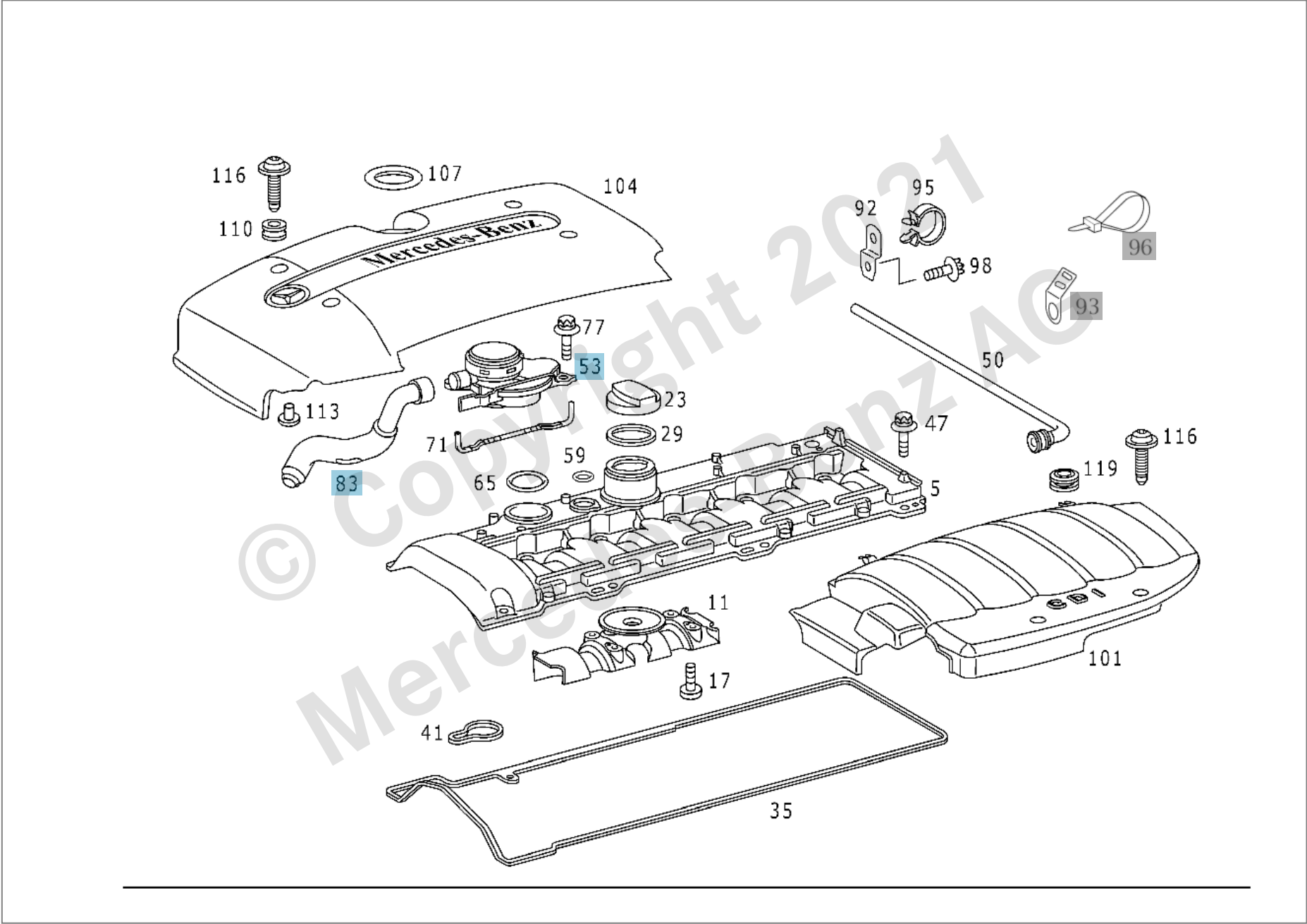





























Bild-ID: drawing\_B01075000277

Pos	Teilenummer	Benennung/Zusatzinformation	Menge
5	A 612 010 04 30 🔧	ZYLINDERKOPFHAUBE 📄 [402] WIRD NICHT MEHR GELIEFERT 📅 [961, 962, 963, 965, 966, 967, 990]	1
11	A 611 016 03 24 🔧	* ABDECKBLECH 📅 [961, 962, 963, 965, 966, 967, 990]	1
17	N 000000 000152 🔧	* SCHRAUBE Ersetzt durch: A 000 984 17 29	-
17	A 000 984 17 29 🔧	* SCHRAUBE ABSCHIRMBLECH AN ZYLINDERKOPFHAUBE M 5X10; M5 Ersetzt: N 000000 000152	4
23	A 111 018 03 02 🔧	EINFUELLVERSCHLUSS 📅 [961, 962, 963, 965, 966, 967, 990] Ersetzt durch: A 000 010 12 85	1
29	A 111 018 00 80 🔧	* DICHTBEILAGE EINFUELLVERSCHLUSS	1
35	A 612 016 00 21	DICHTBEILAGE ZYLINDERKOPFHAUBE AN ZYLINDERKOPF 📅 [961, 962, 963, 965, 966, 967, 990]	1



Pos	Teilenummer	Benennung/Zusatzinformation	Menge
41	A 611 016 02 21	DICHTBEILAGE DUESENHALTER MIT DUESE <a href="#">Ersetzt durch: A 646 016 13 21</a>	5
41	A 646 016 13 21	ELASTOMER-FORMDICHTUNG DUESENHALTER MIT DUESE <a href="#">Ersetzt: A 611 016 02 21</a>	5
47	N 910143 006004	SECHSRUNDSCHR. ZYLINDERKOPFHAUBE AN ZYLINDERKOPF M 6X30; M6X30	8
50	A 646 016 13 81	FORMSCHLAUCH ZYLINDERKOPFHAUBE,HINTEN  [961, 962, 963, 965, 966, 990]	1
53	A 611 016 03 34	ABSCHEIDER OELABSCHEIDER  [961, 962, 963, 965, 966, 967, 990]	1
59	A 611 997 05 45	DICHTRING OELABSCHEIDER AN ZYLINDERKOPFHAUBE	1
65	A 611 997 06 45	DICHTRING OELABSCHEIDER AN ZYLINDERKOPFHAUBE	1
71	A 611 016 06 21	DICHTBEILAGE OELABSCHEIDER AN ZYLINDERKOPFHAUBE  [961, 962, 963, 965, 966, 967, 990]	1
77	N 000000 001117	SECHSRUNDSCHR. OELABSCHEIDER AN ZYLINDERKOPFHAUBE M 6X23; M6X23  [961, 962, 963, 965, 966, 967, 990]	4
83	A 612 010 00 70	ENTLUEFTERROHR  [963] <a href="#">Ersetzt durch: A 612 016 07 81</a> <a href="#">Ersetzt durch: A 612 016 13 81</a> <a href="#">Ersetzt durch: A 612 016 16 81</a>	-
83	A 612 016 07 81	FORMSCHLAUCH  [963] <a href="#">Ersetzt durch: A 612 016 13 81</a> <a href="#">Ersetzt durch: A 612 016 16 81</a> <a href="#">Ersetzt: A 612 010 00 70</a>	1
83	A 612 016 13 81	ENTLUEFTUNGSSCHLAUCH  [963] <a href="#">Ersetzt durch: A 612 016 16 81</a> <a href="#">Ersetzt: A 612 016 07 81</a> <a href="#">Ersetzt: A 612 010 00 70</a>	1
83	A 612 016 16 81	FORMSCHLAUCH  [963] <a href="#">Ersetzt: A 612 016 13 81</a> <a href="#">Ersetzt: A 612 016 07 81</a> <a href="#">Ersetzt: A 612 010 00 70</a>	1
92	A 601 159 42 40	HALTER  [963, 965] <a href="#">Ersetzt durch: A 601 159 52 40</a>	1
95	A 000 995 61 44	KLEMMSCHELLE 6.5X14.5 MM  [963, 965] <a href="#">Ersetzt durch: A 000 995 52 44</a>	-
95	A 000 995 52 44	SPANNBACKENSCHELLE 18.0 MM  [963, 965] <a href="#">Ersetzt: A 000 995 61 44</a>	1



Pos	Teilenummer	Benennung/Zusatzinformation	Menge
98	N 910143 006000	SECHSRUNDSCHR. M 6X12; M6X12  [963, 965, 966]	1
101	A 612 010 03 67 	ABDECKBLECH LINKS  [963, 965]	1
104	A 612 010 02 67  	ABDECKBLECH RECHTS  [963, 965]	1
107	A 611 016 03 63  	* DICHRING  [961, 962, 963, 965]	1
110	A 611 997 05 81 	* TUELLE  [961, 962, 963, 965] Ersetzt durch: A 606 997 00 81	-
110	A 606 997 00 81  	* TUELLE  [961, 962, 963, 965] Ersetzt: A 611 997 05 81	6
113	A 606 992 01 25  	* HUELSE  [961, 962, 963, 965]	6
116	A 003 990 41 12 	SCHRAUBE ABDECKBLECH AN LADELUFTVERTEILERLEITUNG; M6X23  [961, 962, 963, 965]	2
116	A 003 990 41 12 	SCHRAUBE ABDECKUNG AN ZYLINDERKOPFHAUBE; M6X23  [961, 962, 963, 965]	4
119	A 611 997 03 81 	TUELLE  [961, 962, 963, 965]	3