

**TYP 164 (ausser 164.175 /195)**  
**mit CODE (809) Modelljahr 2009**  
**mit CODE (800) Modelljahr 2010**  
**mit CODE (801) Modelljahr 2011**

**Personenwagen**

**Typ 164**



**⚠ Fahrzeugbezogenes SERVICEBLATT**

Kunde: -

Auftragsnummer: -

Kilometerstand: **174000**

Werkstattcode: **3N0R**

Servicecode: **C**

Restlaufstrecke: **+4770**

bzw.

Restlaufzeit: **+29**

Ölsorte/Viskosität: -

-

Dialogannahme durchgeführt und  
Prüfung der Bremsklötze VA/HA  
auf Belagstärke:

Ja ☐ - Nein ☒

Bremsklötze VA/HA tauschen

**VA**

Ja ☐

Nein ☐

**HA**

Ja ☐

Nein ☐

Hinweise/Erklärungen: -

Durchführung der Arbeiten durch  
Unterschrift des Monteurs bestätigen:

**Digitales Service Booklet pflegen (sofern am Markt verfügbar) / Durchführung Serviceumfänge bestätigen**

Durchführung und Richtigkeit des festgelegten Serviceumfangs bestätigen,  
Servicepositionen in DSB eingetragen/Servicebericht für Kunden ausgedruckt.

Fertigstellungstermin:

Richtigkeit des festgelegten Serviceumfangs durch Service-Meister bestätigen:

**01.01.2019**

-

**Änderungshinweise**

1.10.10	Verweis "Bremsentest auf Prüfstand durchführen" geändert	Prüfablauf wurde ergänzt/überarbeitet	
1.10.10	Kopfdaten um Restlaufstrecke/-zeit, vereinfachte Ölauswahl ergänzt		

erledigt ☒

nicht i. O.



**Service 2**

☐ Bremsanlage: Bremsentest auf Prüfstand durchführen.  
Bremswerte in Kilonewton eintragen:

☐ **AP42.00-P-4290BA**

⚙ Bremsentest pro Achse darf nicht länger als ≈ 10 s dauern, da sonst der Antriebsstrang oder die Bremsanlage beschädigt werden können.


**i** Hinweise im Wartungsdokument beachten.

vorn      hinten      Feststellbremse

links

rechts


### Fahrzeuginnenraum



- ☐ Kombiinstrument: Serviceintervallanzeige  
ASSYST PLUS zurücksetzen

AP00.20-P-0042GZ

### Komplettträder, Bremsen



- ☐ Komplettträder auf Beschädigung und  
Rissbildung prüfen, Profiltiefe messen und in  
Millimeter eintragen:

VL VR HL HR

außen

Mitte

innen

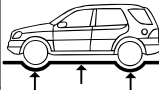
- ☐ Vorder- und Hinterachse: Bremsbelagstärke  
prüfen

☒ Nur wenn keine Dialogannahme  
durchgeführt wurde.

☐ AP40.10-P-4051Z

☐ AP42.10-P-4253A

### Fahrzeugunterseite



- ☐ Kontrolle aller sichtbaren Teile auf  
Undichtheiten und Beschädigungen

☒ Bei Flüssigkeitsverlust Ursache  
feststellen und beseitigen, gegen gesonderte  
Berechnung.

☐ AP00.20-P-0053GZ

- ☐ Vorderachse: Gelenke auf Spiel prüfen,  
Gummimanschetten auf Zustand prüfen

☐ AP33.20-P-3353GZ

- ☐ Hinterachse: Gelenke auf Spiel prüfen,  
Gummimanschetten auf Zustand prüfen

☐ AP35.20-P-3555GZ

- ☐ Spur- und Lenkstangengelenke auf Spiel  
prüfen, Gummimanschetten auf Zustand  
prüfen

☐ AP46.00-P-4653GZ

### Kofferraum



- ☐ AdBlue absaugen, anschließend einfüllen

☒ Einfüllen, gegen gesonderte  
Berechnung.  
Typ 164  
mit Code (U42) Diesel Abgasreinigung  
BlueTEC (SCR)

☐

AP14.40-P-1410BT

### Motorraum



- ☐ Kontrolle aller sichtbaren Teile auf  
Undichtheiten und Beschädigungen

☒ Bei Flüssigkeitsverlust Ursache  
feststellen und beseitigen, gegen gesonderte  
Berechnung.

☐ AP00.20-P-0053GZ

- ☐ Keilrippenriemen auf Verschleiß und  
Beschädigungen prüfen

☒ Nur im sichtbaren Bereich  
prüfen.

☐

Motor 156  
Motor 272, 273  
Motor 629  
Motor 642

AP13.22-P-1352GZ  
AP13.22-P-1352GZC  
AP13.22-P-1352GZE  
AP13.22-P-1352GZD  
AP83.10-P-8339M

- ☐ Luft-Wasserkasten: Wasserablauf säubern

☐ Bremsanlage: Bremsflüssigkeitsstand prüfen, richtigstellen

☐ Servolenkung: Ölstand prüfen, richtigstellen

☐ Scheibenwaschanlage: Waschwasserstand prüfen, richtigstellen

☐ Kraftstofffilter erneuern

☐ **i** Bei Flüssigkeitsverlust Ursache feststellen und beseitigen, gegen gesonderte Berechnung.

☐ **i** Bei Flüssigkeitsverlust Ursache feststellen und beseitigen, gegen gesonderte Berechnung.

☐ **i** Der Ölstand muss, entsprechend der Öltemperatur, immer bei der Maximal-Markierung stehen.

☐ **i** Reiniger Sommer/Winter, gegen gesonderte Berechnung.

☐ **i** Gegen gesonderte Berechnung.

Motor 642

mit Code (U41) Kraftstoff-Wasserabscheider und Schmierpaket

☐ AP42.10-P-4210GZ

☐ AP46.00-P-4611GZ

☐ AP82.35-P-8210GZ

AP47.20-P-0780GZD

## Zusatzarbeiten

### Service 3 Motorraum

☐ Motor: Öl- und Filterwechsel durchführen

AP18.00-P-0101TQ

### Service 4 Fahrzeugunterseite

☐ Fahrgestell- und tragende Karosserieteile: Auf Beschädigung und Korrosion prüfen

☐ **i** Es gelten die landesspezifischen Regeln für Mobilität und

Rohbaubeanstandungen.

☐ **i** Im sichtbaren Bereich prüfen.

☐ **i** Vom KD-Berater durchzuführen.

☐ AP00.20-P-0090SX

### Service 4 Motorraum

☐ Bremsflüssigkeit erneuern

AP42.00-P-4280GZ

### Service 4

☐ Karosserie auf Lackschäden prüfen

☐ **i** Es gelten die landesspezifischen Regeln für Mobilität und Rohbaubeanstandungen.

☐ **i** Vom Service-Berater durchzuführen.

☐ AP98.00-P-9850GZ

### Service 6 Motorraum

☐ Staubfilter erneuern

AP83.00-P-8381GZ

### Service 15 Fahrzeugfront-, Fahrzeugheckseite

☐ Anhängervorrichtung: Zustand und Funktion prüfen

Mit Code (550) Anhängervorrichtung, mit Code (849) Ersatzradhalter/Reserverad

Mit Code (553) Anhängervorrichtung

mech. abklappbar, ohne Code (849) Ersatzradhalter/Reserverad

☐ AP31.11-P-3153AK

☐ AP31.11-P-3152E