

TYP 164 (ausser 164.175 /195)
mit CODE (809) Modelljahr 2009
mit CODE (800) Modelljahr 2010
mit CODE (801) Modelljahr 2011

Personenwagen

Typ 164



⚠ Fahrzeugbezogenes SERVICEBLATT

Kunde: -

Auftragsnummer: -

Kilometerstand: **174000**

Werkstattcode: **3N0R**

Servicecode: **C**

Restlaufstrecke: **+4770**

bzw.

Restlaufzeit: **+29**

Ölsorte/Viskosität: -

-

Dialogannahme durchgeführt und
Prüfung der Bremsklötze VA/HA
auf Belagstärke:

Ja ☐ - Nein ☒

Bremsklötze VA/HA tauschen

VA

Ja ☐

Nein ☐

HA

Ja ☐

Nein ☐

Hinweise/Erklärungen: -

Durchführung der Arbeiten durch
Unterschrift des Monteurs bestätigen:

Digitales Service Booklet pflegen (sofern am Markt verfügbar) / Durchführung Serviceumfänge bestätigen

Durchführung und Richtigkeit des festgelegten Serviceumfangs bestätigen,
Servicepositionen in DSB eingetragen/Servicebericht für Kunden ausgedruckt.

Fertigstellungstermin:

Richtigkeit des festgelegten Serviceumfangs durch Service-Meister bestätigen:

01.01.2019

-

Änderungshinweise

1.10.10	Verweis "Bremsentest auf Prüfstand durchführen" geändert	Prüfablauf wurde ergänzt/überarbeitet	
1.10.10	Kopfdaten um Restlaufstrecke/-zeit, vereinfachte Ölauswahl ergänzt		

erledigt ☒

nicht i. O.



Service 2

☐ Bremsanlage: Bremsentest auf Prüfstand durchführen.
Bremswerte in Kilonewton eintragen:

☐ **AP42.00-P-4290BA**

⚙ Bremsentest pro Achse darf nicht länger als ≈ 10 s dauern, da sonst der Antriebsstrang oder die Bremsanlage beschädigt werden können.


i Hinweise im Wartungsdokument beachten.

vorn hinten Feststellbremse

links

rechts

Fahrzeuginnenraum




- ☐ Kombiinstrument: Serviceintervallanzeige ASSYST PLUS zurücksetzen
- ☐ Kontrollleuchten im Kombiinstrument und Innenbeleuchtung auf Funktion prüfen
- ☐ Scheibenwischer, Scheibenwaschanlage, Scheinwerfer-Reinigungsanlage auf Funktion prüfen

AP00.20-P-0042GZ

☐ AP54.30-P-5452C

☐ AP82.30-P-8252GZ

Komplettträder, Bremsen



- ☐ Komplettträder auf Beschädigung und Rissbildung prüfen, Profiltiefe messen und in Millimeter eintragen:

VL VR HL HR

außen

Mitte

innen

- ☐ Vorder- und Hinterachse: Bremsbelagstärke prüfen

☐ Nur wenn keine Dialogannahme durchgeführt wurde.

☐ AP40.10-P-4051Z

☐ AP42.10-P-4253A

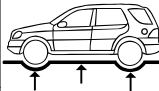
- ☐ Reifendruck prüfen, richtigstellen und in bar oder psi eintragen:

Vorderachse Hinterachse

☐

bar/psi

Fahrzeugunterseite



- ☐ Kontrolle aller sichtbaren Teile auf Undichtheiten und Beschädigungen

☐ Bei Flüssigkeitsverlust Ursache feststellen und beseitigen, gegen gesonderte Berechnung.

☐ AP00.20-P-0053GZ

- ☐ Vorderachse: Gelenke auf Spiel prüfen, Gummimanschetten auf Zustand prüfen

☐ AP33.20-P-3353GZ

- ☐ Hinterachse: Gelenke auf Spiel prüfen, Gummimanschetten auf Zustand prüfen

☐ AP35.20-P-3555GZ

- ☐ Spur- und Lenkstangengelenke auf Spiel prüfen, Gummimanschetten auf Zustand prüfen

☐ AP46.00-P-4653GZ

Fahrzeugfront-, Fahrzeugheckseite



- ☐ Scheinwerfer: Leuchtweitenregulierung auf Funktion prüfen

☐ Nicht bei Xenon-Scheinwerfern.

☐ AP82.10-P-8260GZ

- ☐ Scheinwerfereinstellung prüfen, richtigstellen

☐ Bei Xenon-Scheinwerfern richtigstellen, gegen gesonderte Berechnung.

☐ AP82.10-P-8260GZ

- ☐ Wischerblätter auf Zustand prüfen

☐ Erneuern, gegen

☐ AP82.30-P-8253G

gesonderte Berechnung.

Kofferraum



- ☐ Adblue absaugen, anschließend einfüllen

☐ Einfüllen, gegen gesonderte Berechnung.

☐

☐ Staubfilter erneuern

AP83.00-P-8381GZ

Service 15

Fahrzeugfront-, Fahrzeugheckseite

☐ Anhängervorrichtung: Zustand und Funktion prüfen

Mit Code (550) Anhängervorrichtung,
mit Code (849) Ersatzradhalter/Reserverad

☐ AP31.11-P-3153AK

☐ AP31.11-P-3152E

Mit Code (553) Anhängervorrichtung
mech. abklappbar,
ohne Code (849) Ersatzradhalter/Reserverad