









Illustrations-ID: drawing\_B20015000505

☐ Nur markierte Teile anzeigen ☒ Ersetzte Teilenummern anzeigen

Pos	Teilenummer	Benennung / Zusatzinformationen	LP/NP (EUR)	Menge
5	A 642 200 13 01	WASSERPUMPE Ersetzt durch A 642 200 17 01 Code: F164/F166/F204/F207/F212/F221/F251/F639 /F906/F461/F463; Werksinformation		1
5	A 642 200 17 01	WASSERPUMPE Auch als Original-Tauschteil erhältlich. Code: F164/F166/F204/F207/F212/F221/F251/F639 /F906/F461/F463; Werksinformation	221,37	1
10	A 642 201 01 80	DICHTUNG (ABDICHTUNG) Ersetzt durch A 642 201 06 80 [414] ALTES TEIL DARF NICHT MEHR EINGEBAUT WERDEN		1
10	A 642 201 06 80	METALLDICHTUNG, EINLAGIG	3,79	1
15	N 000000 003258	SECHSRUNDSCHR. Wasserpumpe an Zylinderkurbelgehäuse; M6X25	1,52	6
20	A 642 200 16 15	THERMOSTAT Ersetzt durch A 642 200 22 15 Code: F164/F166/F204/F207/F212/F218/F221/F251; Werksinformation		1
20	A 642 200 22 15	KUEHLWAS.THERM. Code: F164/F166/F204/F207/F212/F218/F221/F251; Werksinformation	149,60	1
25	A 000 993 08 02	•RASTFEDER Auch in Position abgebildet 40	1,50	1
27	A 642 201 03 80	•ELASTOMERFORMDICHTUNG Ersetzt durch A 642 201 07 80		1

27	A 642 201 07 80	•ELASTOMERFORMDICHTUNG	18,94	1
30	N 910143 006002	SECHSRUNDSCHR. Thermostat an Ladeluftverteilerleitung; M6X20	1,33	2
35	A 642 200 11 56	STUTZEN  Code: F164/F166/F292/F204/F207/F212/F218/F221/F251/F470;	11,43	1
40	A 000 993 08 02	•RASTFEDER  Teil über Position 25 kaufen	1,50	1
45	A 642 201 00 80	•DICHTBELAGE	1,78	1
50	N 910143 006007	SECHSRUNDSCHR. Stutzen an Zylinderkurbelgehäuse; M6X45  Code: F164/F204/F207/F212/F251/F463;	1,74	3
110	A 642 200 00 58	ENTLUEFTUNGSLEITUNG Trennstelle Ausgleichbehälter zum Ladeluftverteiler  Code: F164/F166/F251/F463+-M014;	20,91	1
115	N 000000 001114	SECHSRUNDSCHR. Entlüftungsleitung an Zylinderkopphaube; M6X15	0,96	1
120	N 910143 006000	SECHSRUNDSCHR. Entlüftungsleitung an Zylinderkopf; M6X12  Code: -F461;	1,29	1
140	A 094 990 72 02	SCHELLE Entlüftungsleitung an Zylinderkopphaube  Code: F164/F166/F204/F207/F212/F251/F463/F639/F906;	1,46	1
145	A 204 584 00 47	WARNSTREIFEN Hochspannung  Code: F164/F166/F204/F207/F212/F213/F218/F221/F222/F251/F253/F463/F461/F292/F470;	1,28	1
900	A 022 545 19 26	KUPPLUNGSGEHAUESE Thermostat R48; 2-PIN MLK1.2 Ersetzt durch A 029 545 10 26		1
900	A 029 545 10 26	KUPPL.GEHAUESE Thermostat R48; 2-PIN MLK1.2	3,91	1
901	A 000 982 28 26	CRIMP-BUCHSENKONTAKT 0.22-0.35 MM2 MLK1.2S  Code: -(F461/F906);	1,54	NB
901	A 000 982 30 26	CRIMP-BUCHSENKONTAKT 0.75-1.0 MM2 MLK1.2S	1,88	NB
901	A 001 545 50 80	EINZELADERABDICHTUNG Gelb; 0.22-1.0 MM2 MLK1.2  Code: -F461;	2,01	NB