
























Illustrations-ID: drawing_B88075000220 Nummer der Zeichnung: 1 / 2

☐ Nur markierte Teile anzeigen ☒ Ersetzte Teilenummern anzeigen

Pos	Teilenummer	Benennung / Zusatzinformationen	LP/NP (EUR)	Menge
10	A 166 885 06 25	VERKLEIDUNG STOSSFAENGER Hinten oben Code: ((220/235)+(802/803/804/805))+M157; [420] MUSS VOR EINBAU LACKIERT WERDEN [000] Farb-Fußnote		1
20	A 166 885 19 25	VERKLEIDUNG STOSSFAENGER Hinten unten Code: 550+(802/803/804/805)+-772;	225,00	1
45	N 000000 003749	KOMBISCHRAUBE Befestigung Abdeckung; M6X20	0,99	2
50	A 166 885 01 65	GRUNDTRAEGER STOSSFAENGER Mitte Werksinformation	96,80	1
55	N 000000 006037	KOMBIMUTTER Befestigung Grundträger; M6 Code: 550/772; Werksinformation	1,19	14
60	A 166 885 21 74	BLENDE AUFTRITT Ladekantenschutz Code: 802/803/804/805;	83,91	1
70	A 166 880 33 03	GRUNDTRAEGER STOSSFAENGER Links Code: 802/803/804/805;	58,70	1
70	A 166 880 34 03	GRUNDTRAEGER STOSSFAENGER Rechts Code: 802/803/804/805;	58,60	1

120	A 166 820 00 74	RUECKSTRAHLER Hinten links  Code: (802/803/804/805);	27,30	1
120	A 166 820 01 74	RUECKSTRAHLER Hinten rechts  Code: (802/803/804/805);	27,30	1
130	A 166 885 17 01	ZIERBLENDE Chrom  Code: (802/803/804/805)+(B16/772/524L/534L);	130,66	1
130	A 166 885 23 74	ZIERBLENDE Chrom  Code: (802/803/804/805)+-772;	127,96	1
135	A 166 885 11 74	ZIERBLENDE Chrom Ersetzt durch A 166 885 22 74  Code: (802/803/804/805)+-772;  Werksinformation		1
135	A 166 885 22 74	ZIERBLENDE Chrom Ersetzt durch A 166 885 16 01  Code: (802/803/804/805)+-772;  Werksinformation		1
135	A 166 885 16 01	ZIERBLENDE Chrom  Code: (802/803/804/805)+-772;	139,68	1
140	A 166 885 19 23	ABDECKUNG ABSCHLEPPPOESE Chrom Ersetzt durch A 166 885 15 01  Code: (802/803/804/805)+-(772/M157);  Werksinformation		1
140	A 166 885 15 01	ABDECKUNG ABSCHLEPPPOESE Chrom  Code: (802/803/804/805)+-(772/M157);	24,74	1
145	A 166 885 00 59	FANGBAND Abdeckung Abschleppöse  Code: (802/803/804/805)+-772;		1
150	A 166 885 01 40	HALTER Links  Code: (550+(802/803/804/805))+-772;  Werksinformation	10,60	1
150	A 166 885 02 40	HALTER Rechts  Code: (550+(802/803/804/805))+-772;  Werksinformation	9,90	1
155	A 004 994 17 45	-FEDERMUTTER AN HALTER LINKS; M6  Code: (550/772);	1,39	1
155	A 004 994 17 45	-FEDERMUTTER AN HALTER RECHTS; M6  Code: (550/772);	1,39	1
160	A 001 990 80 00	KOMBI-SECHSKANTSCHRAUBE Stoßfänger an Halter; M6X19  Code: 550;  Werksinformation	1,47	2
190	A 124 990 04 92	SPREIZNIET BEFESTIGUNG STOSSFAENGER UNTEN; 6.5X18	1,94	4
230	A 166 880 11 12	BEFESTIGUNGSSCHIENE Links  Code: 802/803/804/805;	46,20	1
230	A 166 880 12 12	BEFESTIGUNGSSCHIENE Rechts  Code: 802/803/804/805;	46,20	1
232	A 251 682 00 41	-DAEMPfung Befestigungsschiene, links	6,01	1

		 Code: -(832+703);		
232	A 251 682 00 41	•DAEMPfung Befestigungsschiene, rechts	6,01	1
240	A 003 990 64 50	SECHSKANTMUTTER M FLANSCH An Befestigungsschiene	2,80	4
250	A 201 990 00 50	KUNSTSTOFFMUTTER An Befestigungsschiene	0,75	4
		 Werksinformation		
260	A 000 998 25 85	DUEBEL STOSSFAENGER AN SEITENWAND Auch in Position abgebildet 270	1,00	2
270	A 000 998 25 85	DUEBEL An Befestigungsschiene Teil über Position 260 kaufen	1,00	2
280	A 001 990 38 36	SCHRAUBE STOSSFAENGER AN SEITENWAND; 5X21	0,66	4
410	A 212 542 00 18	ABSTANDSENSOR STOSSFAENGER OBERTEIL	94,63	4
		 Code: (220/235)+(802/803/804/805/806+~056)+~M157;  [420] MUSS VOR EINBAU LACKIERT WERDEN  [000] Farb-Fußnote		
420	A 204 542 00 51	ENTKOPPLUNGSRING LINKS UND RECHTS		4
		 Code: (220/235)+(802/803/804/805)+~M157;		
450	A 166 440 13 32	ELEKTRISCHER LEITUNGSSATZ In Stoßfänger hinten	32,00	1
		 Code: (220/235)+(802/803/804/805);		