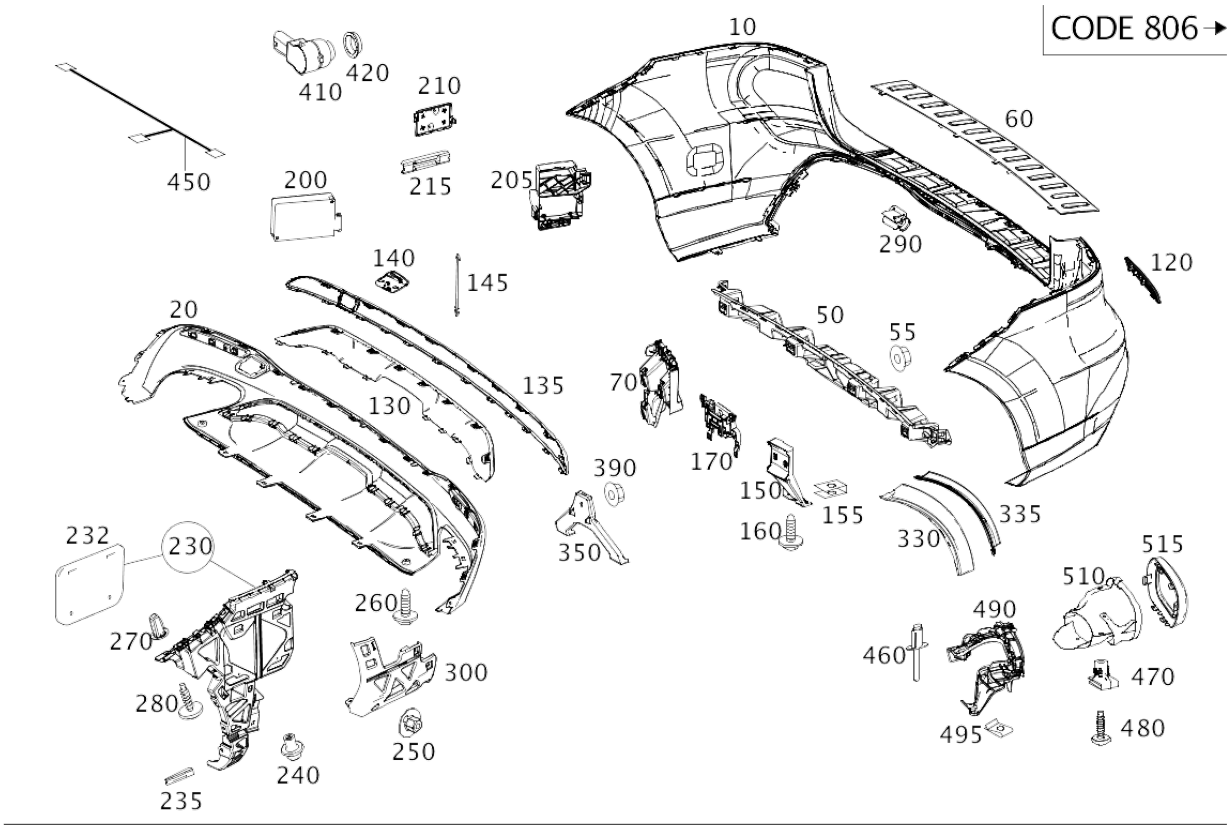

































PKW > ML 350 BlueTEC 4MATIC Off-Roader / GLE 350 d 4MATIC > Fahrgestell: 166024 1A 450687 > 88 Anbauteile > 075 Stoßfänger hinten














Illustrations-ID: drawing_B88075000317 Nummer der Zeichnung: 2 / 2

☐ Nur markierte Teile anzeigen ☒ Ersetzte Teilenummern anzeigen

Pos	Teilenummer	Benennung / Zusatzinformationen	LP/NP (EUR)	Menge
10	A 166 885 06 25	VERKLEIDUNG STOSSFAENGER Hinten oben  Code: ((220/235)+(802/803/804/805))+M157;  [420] MUSS VOR EINBAU LACKIERT WERDEN  [000] Farb-Fußnote		1
20	A 166 885 19 25	VERKLEIDUNG STOSSFAENGER Hinten unten  Code: 550+(802/803/804/805)+-772;	225,00	1
50	A 166 885 01 65	GRUNDTRAEGER STOSSFAENGER Mitte  Werksinformation	96,80	1
55	N 000000 006037	KOMBMUTTER Befestigung Grundträger; M6  Code: 550/772;  Werksinformation	1,19	14
60	A 166 885 21 74	BLENDE AUFTRITT Ladekantenschutz  Code: 802/803/804/805;	83,91	1
70	A 166 880 33 03	GRUNDTRAEGER STOSSFAENGER Links  Code: 802/803/804/805;	58,70	1

70	A 166 880 34 03	GRUNDTRAEGER STOSSFAENGER Rechts  Code: 802/803/804/805;	58,60	1
120	A 166 820 00 74	RUECKSTRAHLER Hinten links  Code: (802/803/804/805);	27,30	1
120	A 166 820 01 74	RUECKSTRAHLER Hinten rechts  Code: (802/803/804/805);	27,30	1
130	A 166 885 17 01	ZIERBLLENDE Chrom  Code: (802/803/804/805)+~(B16/772/524L/534L);	130,66	1
130	A 166 885 23 74	ZIERBLLENDE Chrom  Code: (802/803/804/805)+~772;	127,96	1
135	A 166 885 11 74	ZIERBLLENDE Chrom Ersetzt durch A 166 885 22 74  Code: (802/803/804/805)+~772;  Werksinformation		1
135	A 166 885 22 74	ZIERBLLENDE Chrom Ersetzt durch A 166 885 16 01  Code: (802/803/804/805)+~772;  Werksinformation		1
135	A 166 885 16 01	ZIERBLLENDE Chrom  Code: (802/803/804/805)+~772;	139,68	1
140	A 166 885 19 23	ABDECKUNG ABSCHLEPPOESE Chrom Ersetzt durch A 166 885 15 01  Code: (802/803/804/805)+~(772/M157);  Werksinformation		1
140	A 166 885 15 01	ABDECKUNG ABSCHLEPPOESE Chrom  Code: (802/803/804/805)+~(772/M157);	24,74	1
145	A 166 885 00 59	FANGBAND Abdeckung Abschleppöse  Code: (802/803/804/805)+~772;		1
150	A 166 885 01 40	HALTER Links  Code: (550+~(802/803/804/805))+~772;  Werksinformation	10,60	1
150	A 166 885 02 40	HALTER Rechts  Code: (550+~(802/803/804/805))+~772;  Werksinformation	9,90	1
155	A 004 994 17 45	*FEDERMUTTER AN HALTER LINKS; M6  Code: (550/772);	1,39	1
155	A 004 994 17 45	*FEDERMUTTER AN HALTER RECHTS; M6  Code: (550/772);	1,39	1
160	A 001 990 80 00	KOMBI-SECHSKANTSCHRAUBE Stoßfänger an Halter; M6X19  Code: 550;  Werksinformation	1,47	2

230	A 166 880 11 12	BEFESTIGUNGSSCHIENE Links  Code: 802/803/804/805;	46,20	1
230	A 166 880 12 12	BEFESTIGUNGSSCHIENE Rechts  Code: 802/803/804/805;	46,20	1
232	A 251 682 00 41	•DAEMPfung Befestigungsschiene, links  Code: -(832+703);	6,01	1
232	A 251 682 00 41	•DAEMPfung Befestigungsschiene, rechts	6,01	1
240	A 003 990 64 50	SECHSKANTMUTTER M FLANSCH An Befestigungsschiene	2,80	4
250	A 201 990 00 50	KUNSTSTOFFMUTTER An Befestigungsschiene  Werksinformation	0,75	4
260	A 000 998 25 85	DUEBEL STOSSFAENGER AN SEITENWAND Auch in Position abgebildet 270	1,00	2
270	A 000 998 25 85	DUEBEL An Befestigungsschiene Teil über Position 260 kaufen	1,00	2
280	A 001 990 38 36	SCHRAUBE STOSSFAENGER AN SEITENWAND; 5X21	0,66	4
410	A 212 542 00 18	ABSTANDSSENSOR STOSSFAENGER OBERTEIL  Code: (220/235)+(802/803/804/805/806+056)+-M157;  [420] MUSS VOR EINBAU LACKIERT WERDEN  [000] Farb-Fußnote	94,63	4
420	A 204 542 00 51	ENTKOPPLUNGSRING LINKS UND RECHTS  Code: (220/235)+(802/803/804/805)+-M157;		4
450	A 166 440 13 32	ELEKTRISCHER LEITUNGSSATZ In Stoßfänger hinten  Code: (220/235)+(802/803/804/805);	32,00	1
460	A 124 990 04 92	SPREIZNIET BEFESTIGUNG STOSSFAENGER UNTEN; 6.5X18	1,94	4
510	A 292 885 00 23	ABDECKUNG STOSSF.BEREICH Endrohrblende links  Code: -772;	45,60	1
510	A 292 885 07 23	ABDECKUNG STOSSF.BEREICH Endrohrblende rechts  Code: -772;	45,60	1